

LANDMARK 81

THỊNH VƯỢNG & PHỒN VINH

Lấy cảm hứng từ hình ảnh bó tre truyền thống, biểu tượng cho sức mạnh, sự đoàn kết, Landmark 81 được tạo hình cao vút, vươn mình lên bầu trời xanh, ghi lại dấu ấn của một thời kỳ hưng thịnh và phồn vinh, khát vọng chinh phục đỉnh cao của con người Việt Nam.

LANDMARK 81

Tổng chiều cao thiết kế: 461m

Số tầng: 81 tầng nổi và 3 tầng hầm

Tổng diện tích sàn (không gồm hầm): 141.200m²

Loại hình phát triển:

- ♦ Trung tâm thương mại, rạp chiếu phim, sân trượt băng trong nhà, gym (tầng B1, 1, 2, 3)
- ♦ Khu club house dành cho cư dân gồm hệ thống hồ bơi, gym, spa, bar và lounge ngoài trời (tầng 4)
- ♦ Sân lounge tiêu chuẩn 5 sao và nhà sinh hoạt cộng đồng dành cho cư dân, nhà hàng cao cấp (tầng 5)

- ♦ Khu căn hộ hiện đại (tầng 6 - 40) với căn hộ 1 - 4 phòng ngủ, sky villa
- ♦ Khách sạn Vinpearl 5 sao (tầng 42 - 76)
- ♦ Đài quan sát (tầng 79 - 81)

Thông tin kỹ thuật:

- ♦ Số lượng căn hộ/sàn: 10 - 20 căn
- ♦ Số lượng thang máy: 26 thang máy
- ♦ Số lượng thang thoát hiểm: 2 thang
- ♦ Chiều rộng hành lang: 1,8m
- ♦ Tầng hầm để xe (tầng B2, B3)

Năm khởi công: 2015

Năm hoàn thành: dự kiến 2018



1 TRONG 10 tòa nhà cao nhất thế giới

TÒA NHÀ XANH lớn nhất Việt Nam, sử dụng hệ thống kính Low-E, và lọc nước đạt tiêu chuẩn Châu Âu

Lần đầu tiên tại Thành phố Hồ Chí Minh,
SÂN BĂNG TRONG NHÀ LỚN NHẤT VIỆT NAM
rộng 2.000m²

Thang máy PANORAMA hiện đại nhất

Đài quan sát CAO NHẤT VIỆT NAM

Câu lạc bộ THƯỢNG LƯU đẳng cấp nhất
(Wine lounge, Cigar lounge, Gym, Spa)

Hệ thống hồ bơi liên hoàn nằm trong tòa nhà, bao gồm
HỒ BƠI VÔ CỰC, hồ bơi có mái che và bể jacuzzi

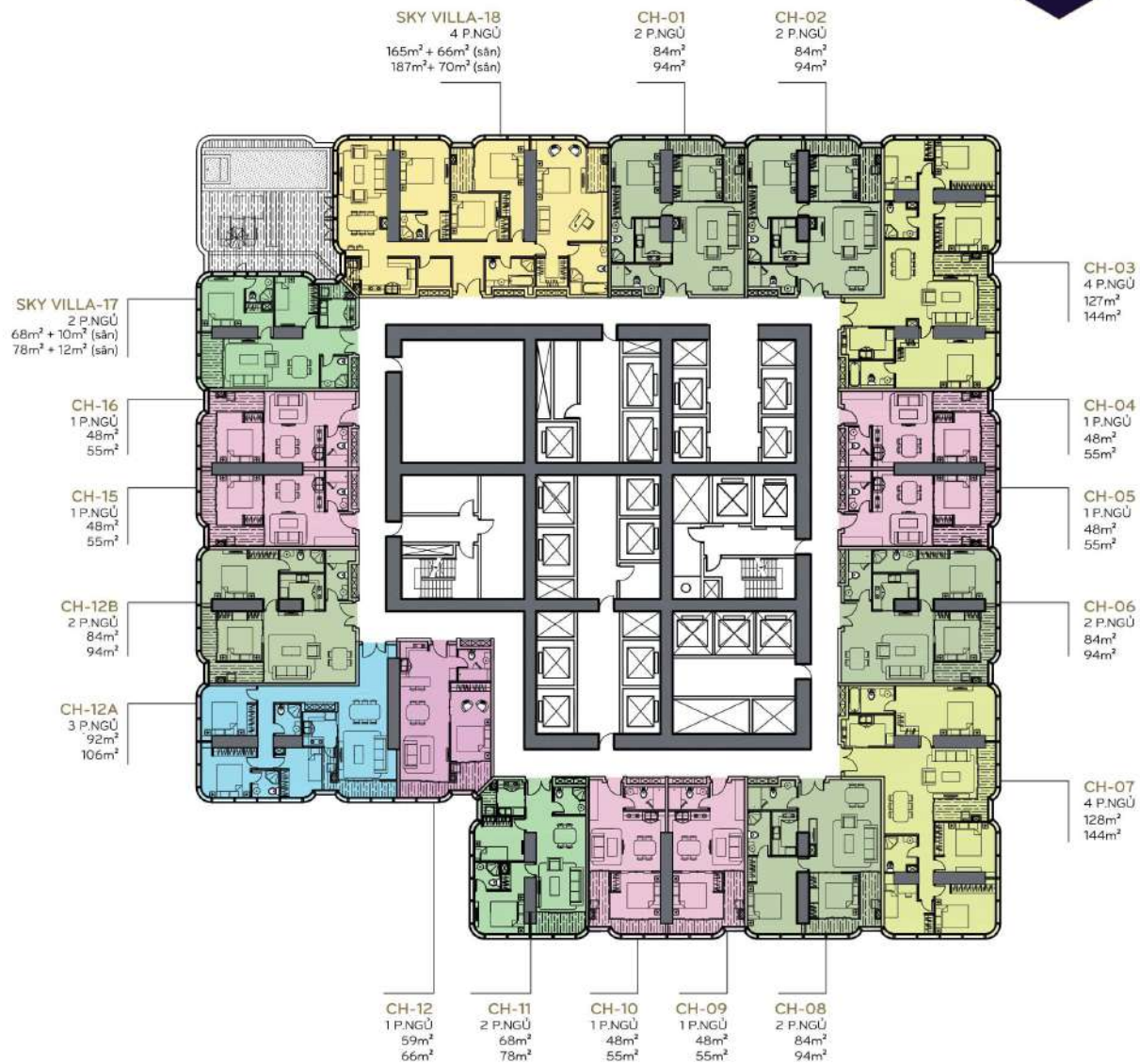
THIÊN ĐƯỜNG MUA SẺM thời thượng nhất

Khách sạn VINPEARL 5 SAO sang trọng

MẶT BẰNG ĐIỂN HÌNH

Tầng 6 | LANDMARK 81

Phong cách sống đỉnh cao



* Thông số tại bản vẽ là tương đối. Thông số chính thức của từng căn hộ sẽ được quy định tại văn bản ký kết giữa Chủ đầu tư và Khách hàng.

MẶT BẰNG ĐIỂN HÌNH

Tầng 6 | LANDMARK 81

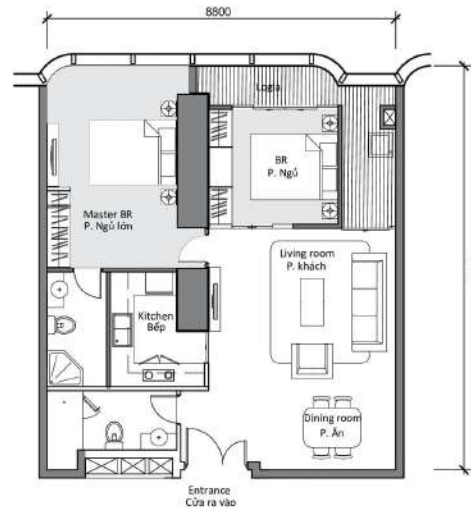
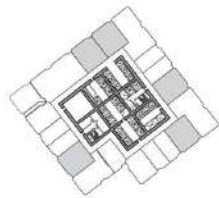
Phong cách sống đỉnh cao



CĂN CH-01, 02, 06, 08, 12B (2 PHÒNG NGỦ)

Diện tích thông thủy: 84m²
Diện tích tim tường: 94m²

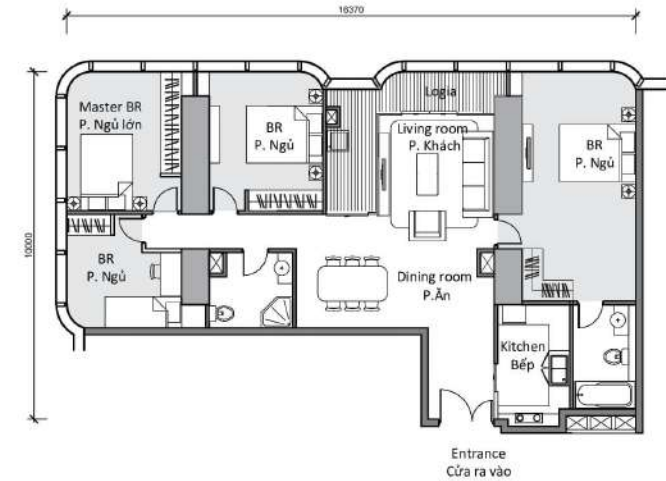
Vị trí căn hộ



CĂN CH-03 (4 PHÒNG NGỦ)

Diện tích thông thủy: 127m²
Diện tích tim tường: 144m²

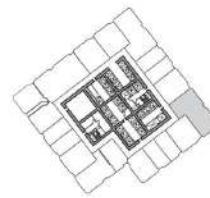
Vị trí căn hộ



CĂN CH-07 (4 PHÒNG NGỦ)

Diện tích thông thủy: 128m²
Diện tích tim tường: 144m²

Vị trí căn hộ



* Thông số tại bản vẽ là tương đối. Thông số chính thức của từng căn hộ sẽ được quy định tại văn bản ký kết giữa Chủ đầu tư và Khách hàng.

MẶT BẰNG ĐIỂN HÌNH

Tầng 6 | LANDMARK 81

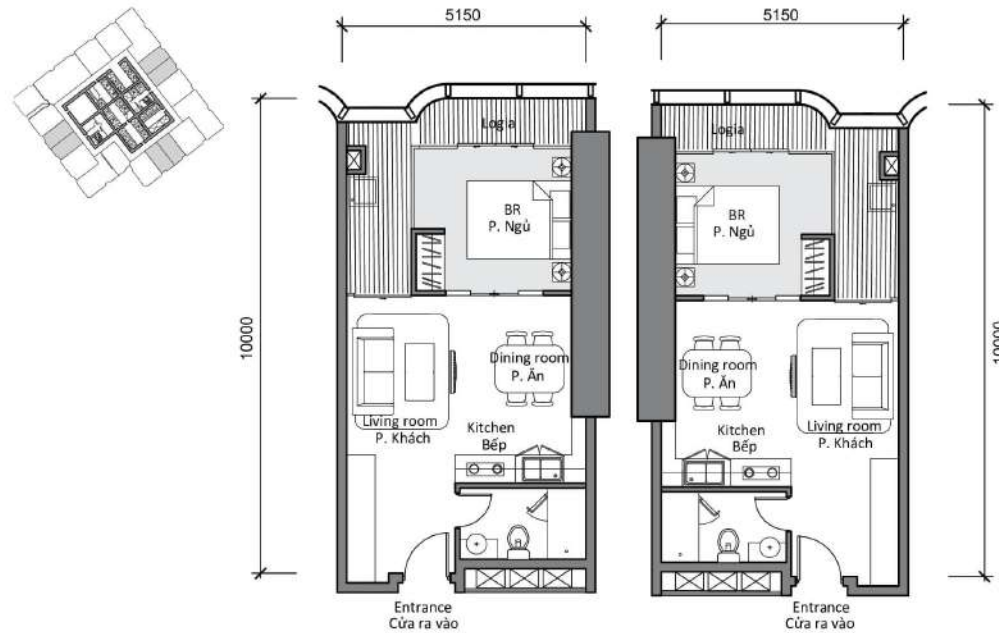
Phong cách sống đỉnh cao



CĂN CH-04, 05, 09, 10, 15, 16 (1 PHÒNG NGỦ)

Diện tích thông thủy: 48m²
Diện tích tim tường: 55m²

Vị trí căn hộ



CĂN CH-11 (2 PHÒNG NGỦ)

Diện tích thông thủy: 68m²
Diện tích tim tường: 78m²

Vị trí căn hộ



* Thông số tại bản vẽ là tương đối. Thông số chính thức của từng căn hộ sẽ được quy định tại văn bản ký kết giữa Chủ đầu tư và Khách hàng.

MẶT BẰNG ĐIỂN HÌNH

Tầng 6 | LANDMARK 81

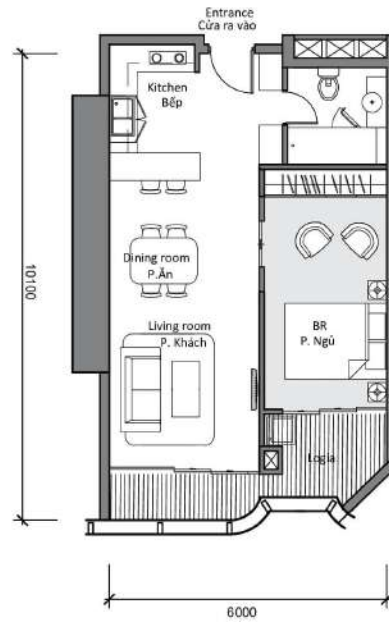
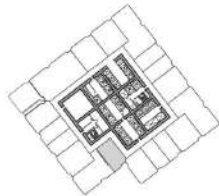
Phong cách sống đỉnh cao



CĂN CH-12 (1 PHÒNG NGỦ)

Diện tích thông thủy: 59m²
Diện tích tim tường: 66m²

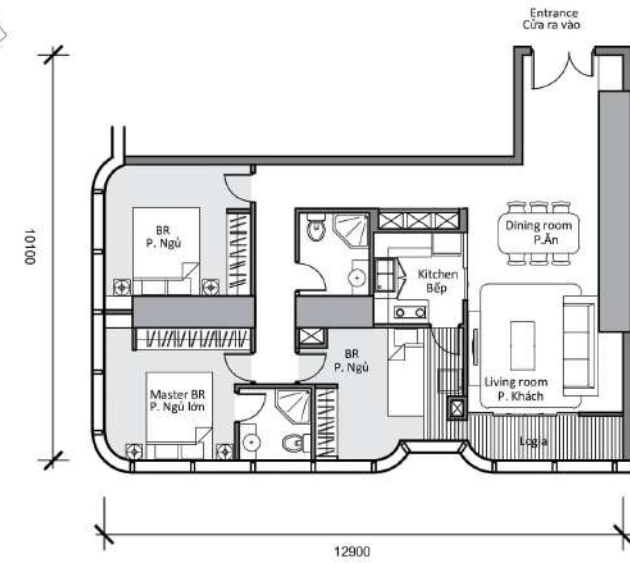
Vị trí căn hộ



CĂN CH-12A (3 PHÒNG NGỦ)

Diện tích thông thủy: 92m²
Diện tích tim tường: 106m²

Vị trí căn hộ



* Thông số tại bản vẽ là tương đối. Thông số chính thức của từng căn hộ sẽ được quy định tại văn bản ký kết giữa Chủ đầu tư và Khách hàng.

MẶT BẰNG ĐIỂN HÌNH

Tầng 6 | LANDMARK 81

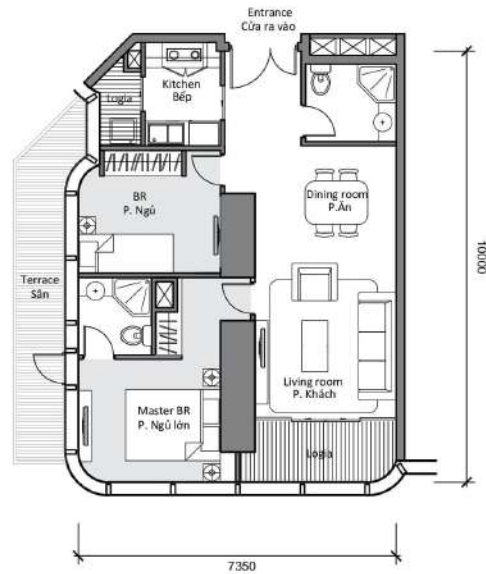
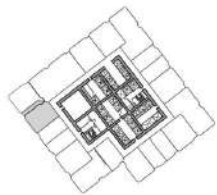
Phong cách sống đỉnh cao



CĂN SKY VILLA-17 (2 PHÒNG NGỦ)

Diện tích thông thủy: 68m² + 10m² (sân)
Diện tích tim tường: 78m² + 12m² (sân)

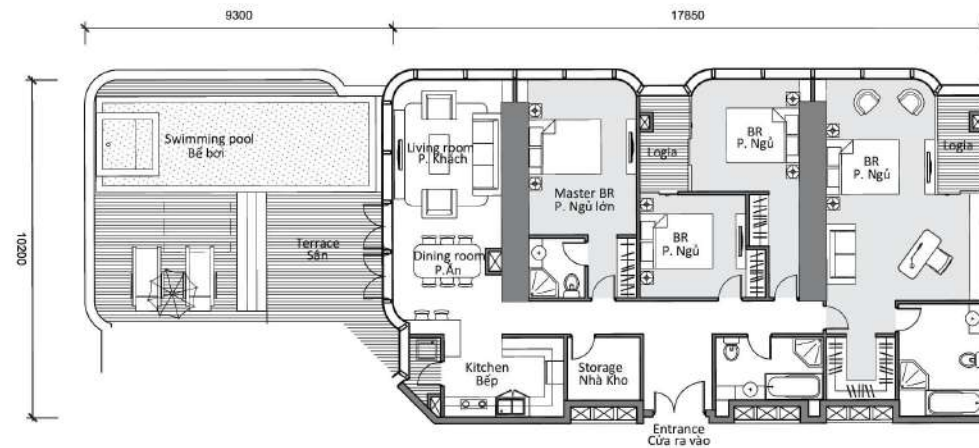
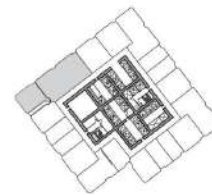
Vị trí căn hộ



CĂN SKY VILLA-18 (4 PHÒNG NGỦ)

Diện tích thông thủy: 165m² + 66m² (sân)
Diện tích tim tường: 187m² + 70m² (sân)

Vị trí căn hộ



* Thông số tại bản vẽ là tương đối. Thông số chính thức của từng căn hộ sẽ được quy định tại văn bản ký kết giữa Chủ đầu tư và Khách hàng.

MẶT BẰNG ĐIỂN HÌNH

Tầng 7-10 | LANDMARK 81

Phong cách sống đỉnh cao



* Thông số tại bản vẽ là tương đối. Thông số chính thức của từng căn hộ sẽ được quy định tại văn bản ký kết giữa Chủ đầu tư và Khách hàng.

MẶT BẰNG ĐIỂN HÌNH

Tầng 7-10 | LANDMARK 81

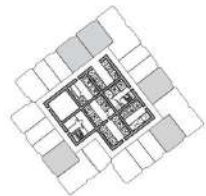
Phong cách sống đỉnh cao



CĂN CH-01, 02, 06, 08, 12B (2 PHÒNG NGỦ)

Diện tích thông thủy: 84m²
Diện tích tim tường: 94m²

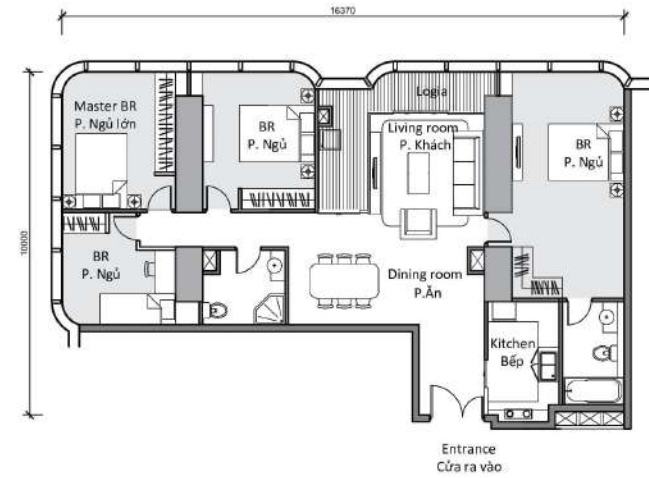
Vị trí căn hộ



CĂN CH-03 (4 PHÒNG NGỦ)

Diện tích thông thủy: 127m²
Diện tích tim tường: 144m²

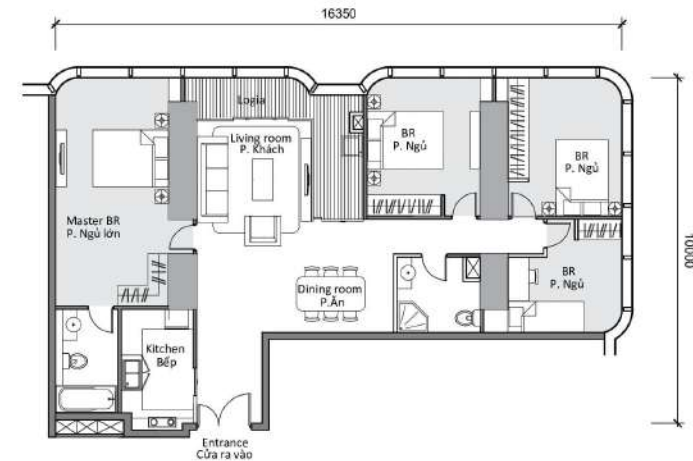
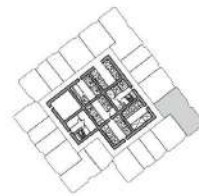
Vị trí căn hộ



CĂN CH-07 (4 PHÒNG NGỦ)

Diện tích thông thủy: 128m²
Diện tích tim tường: 144m²

Vị trí căn hộ



* Thông số tại bản vẽ là tương đối. Thông số chính thức của từng căn hộ sẽ được quy định tại văn bản ký kết giữa Chủ đầu tư và Khách hàng.

MẶT BẰNG ĐIỂN HÌNH

Tầng 7-10 | LANDMARK 81

Phong cách sống đỉnh cao

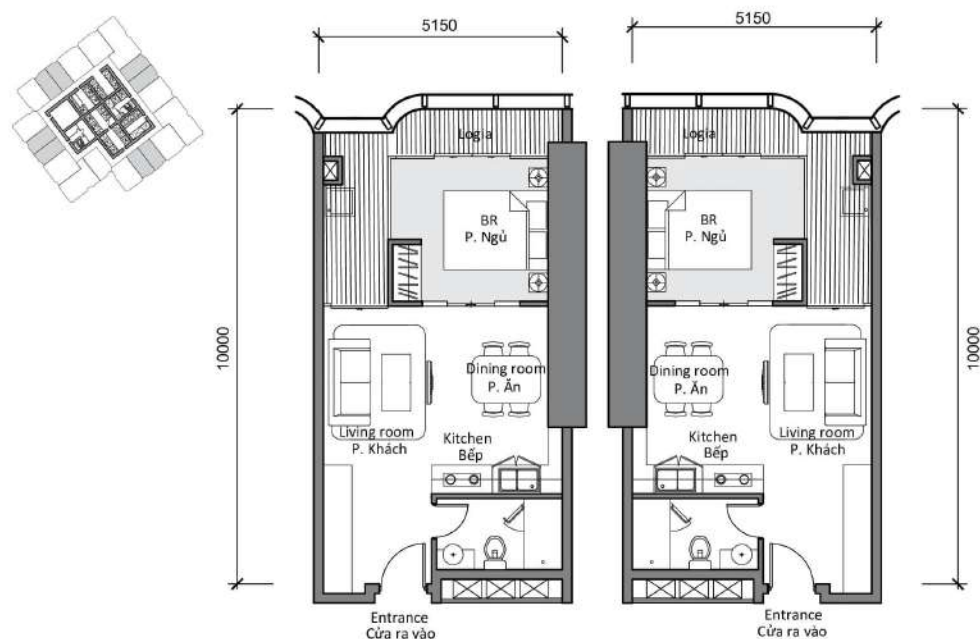


CĂN CH-04, 05, 09, 10, 15, 16, 19, 20 (1 PHÒNG NGỦ)

Diện tích thông thủy: 48m²

Diện tích tim tường: 55m²

Vị trí căn hộ

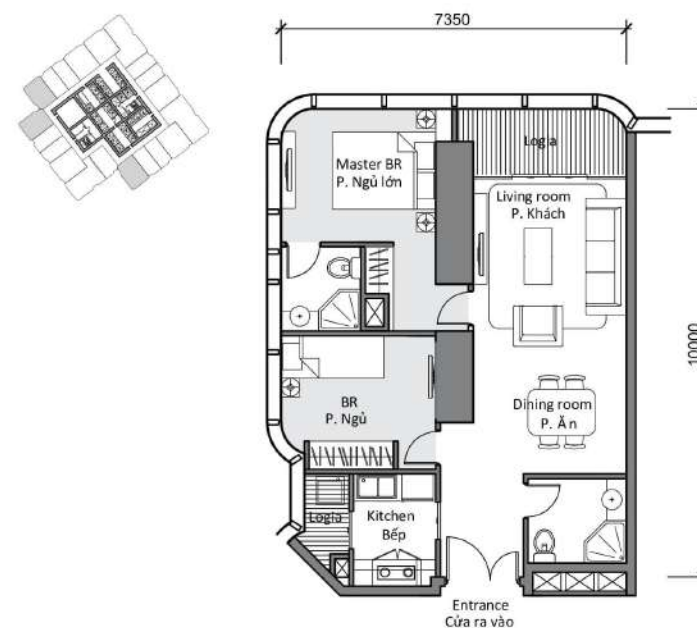


CĂN CH-11, 17, 18 (2 PHÒNG NGỦ)

Diện tích tim tường: 68m²

Diện tích thông thủy: 78m²

Vị trí căn hộ



* Thông số tại bản vẽ là tương đối. Thông số chính thức của từng căn hộ sẽ được quy định tại văn bản ký kết giữa Chủ đầu tư và Khách hàng.

MẶT BẰNG ĐIỂN HÌNH

Tầng 7-10 | LANDMARK 81

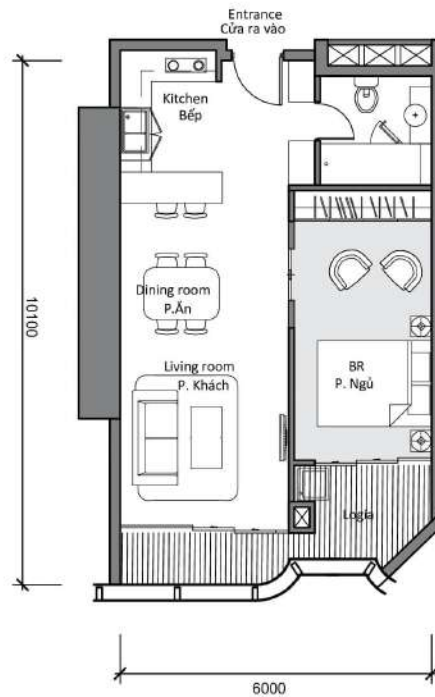
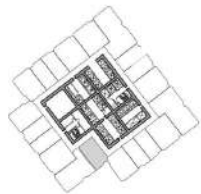
Phong cách sống đỉnh cao



CĂN CH-12 (1 PHÒNG NGỦ)

Diện tích thông thủy: 59m²
Diện tích tim tường: 66m²

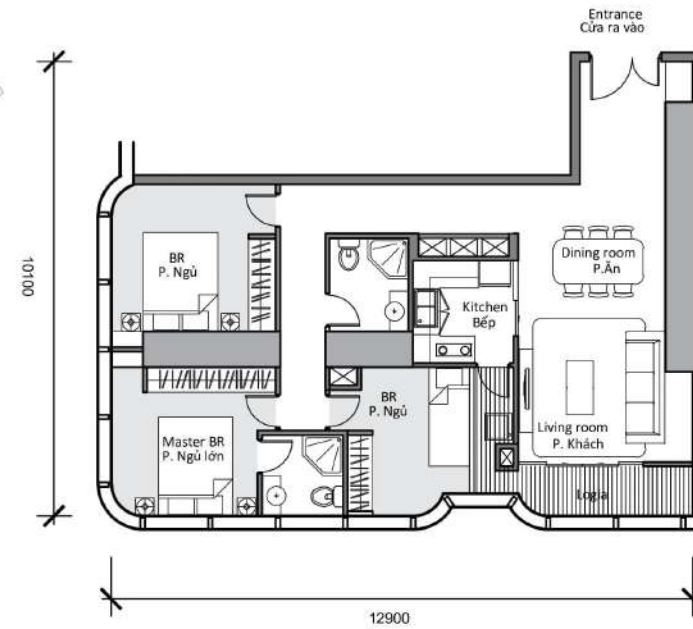
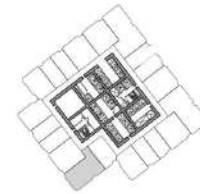
Vị trí căn hộ



CĂN CH-12A (3 PHÒNG NGỦ)

Diện tích thông thủy: 92m²
Diện tích tim tường: 106m²

Vị trí căn hộ



* Thông số tại bản vẽ là tương đối. Thông số chính thức của từng căn hộ sẽ được quy định tại văn bản ký kết giữa Chủ đầu tư và Khách hàng.

MẶT BẰNG ĐIỂN HÌNH

Tầng 11 | LANDMARK 81

Phong cách sống đỉnh cao



* Thông số tại bản vẽ là tương đối. Thông số chính thức của từng căn hộ sẽ được quy định tại văn bản ký kết giữa Chủ đầu tư và Khách hàng.

MẶT BẰNG ĐIỂN HÌNH

Tầng 11 | LANDMARK 81

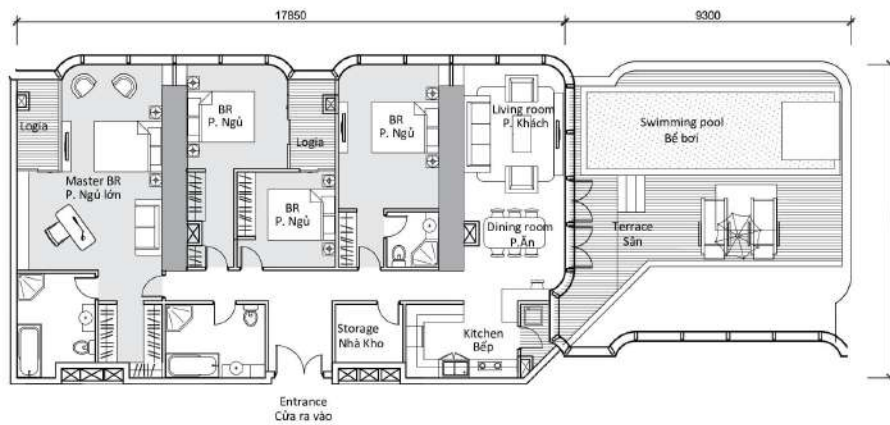
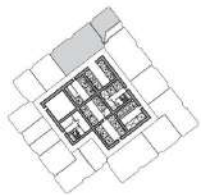
Phong cách sống đỉnh cao



CĂN SKY VILLA-01 (4 PHÒNG NGỦ)

Diện tích thông thủy: 166m² + 57m² (sân)
Diện tích tim tường: 187m² + 62m² (sân)

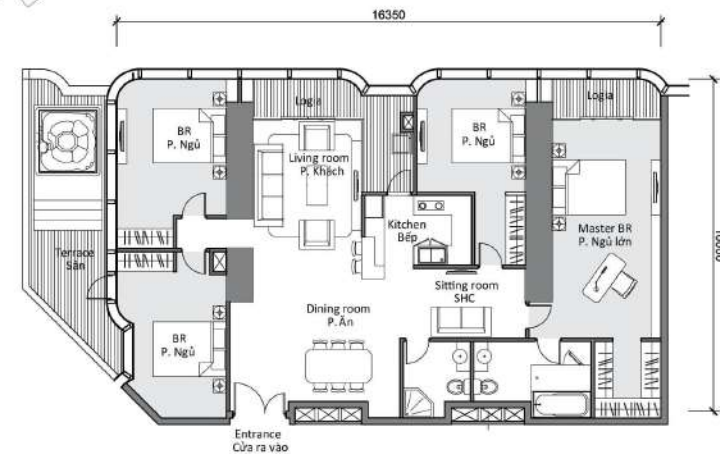
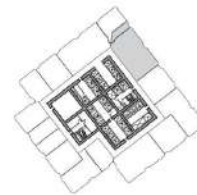
Vị trí căn hộ



CĂN SKY VILLA-02 (4 PHÒNG NGỦ)

Diện tích thông thủy: 153m² + 18m² (sân)
Diện tích tim tường: 172m² + 20m² (sân)

Vị trí căn hộ



* Thông số tại bản vẽ là tương đối. Thông số chính thức của từng căn hộ sẽ được quy định tại văn bản ký kết giữa Chủ đầu tư và Khách hàng.

MẶT BẰNG ĐIỂN HÌNH

Tầng 11 | LANDMARK 81

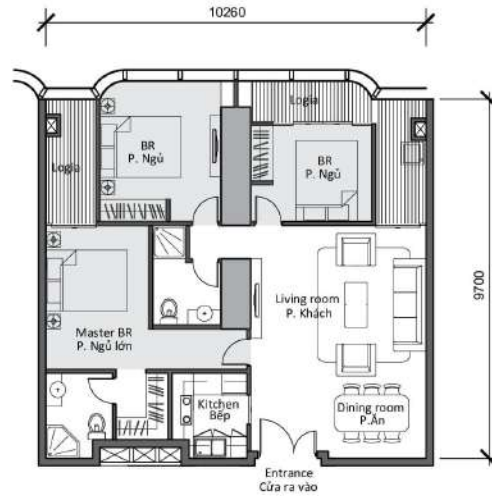
Phong cách sống đỉnh cao



CĂN CH-03, 05 (3 PHÒNG NGỦ)

Diện tích thông thủy: 98m²
Diện tích tim tường: 109m²

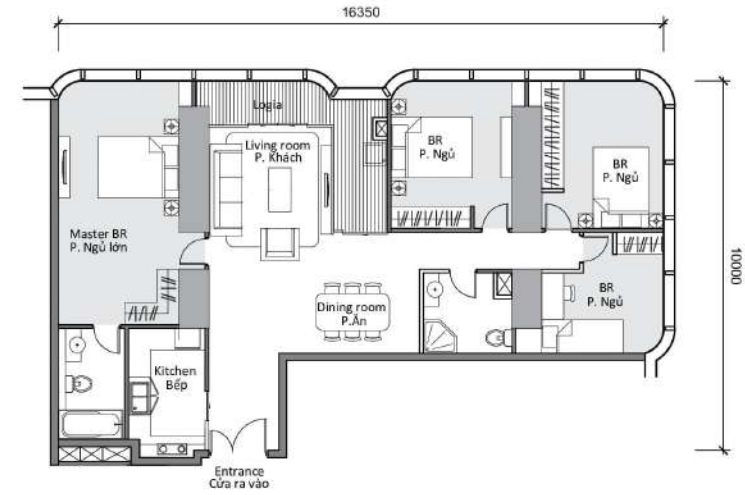
Vị trí căn hộ



CĂN CH-04 (4 PHÒNG NGỦ)

Diện tích thông thủy: 128m²
Diện tích tim tường: 144m²

Vị trí căn hộ



* Thông số tại bản vẽ là tương đối. Thông số chính thức của từng căn hộ sẽ được quy định tại văn bản ký kết giữa Chủ đầu tư và Khách hàng.

MẶT BẰNG ĐIỂN HÌNH

Tầng 11 | LANDMARK 81

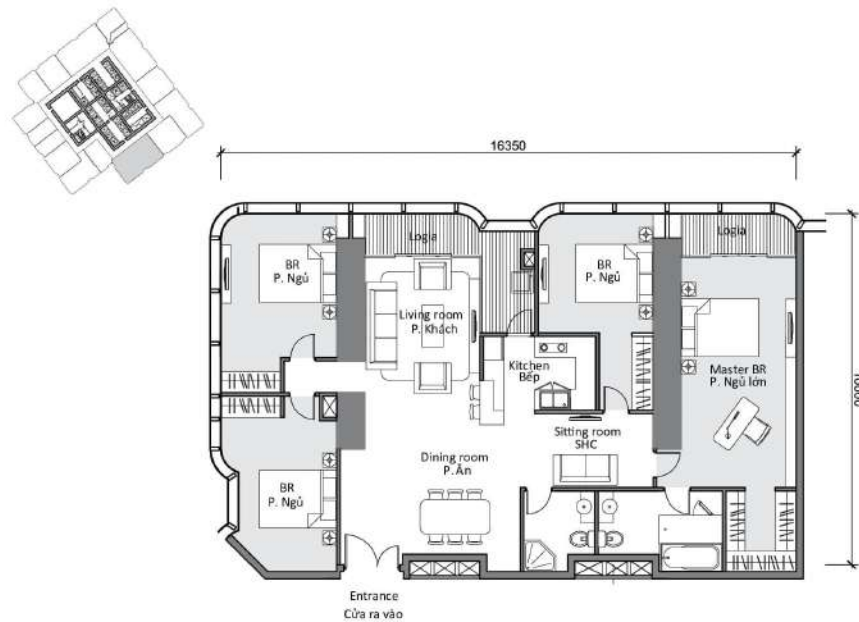
Phong cách sống đỉnh cao



CĂN CH-06 (4 PHÒNG NGỦ)

Diện tích thông thủy: 153m²
Diện tích tim tường: 172m²

Vị trí căn hộ



CĂN CH-07 (1 PHÒNG NGỦ)

Diện tích thông thủy: 59m²
Diện tích tim tường: 66m²

Vị trí căn hộ



* Thông số tại bản vẽ là tương đối. Thông số chính thức của từng căn hộ sẽ được quy định tại văn bản ký kết giữa Chủ đầu tư và Khách hàng.

MẶT BẰNG ĐIỂN HÌNH

Tầng 11 | LANDMARK 81

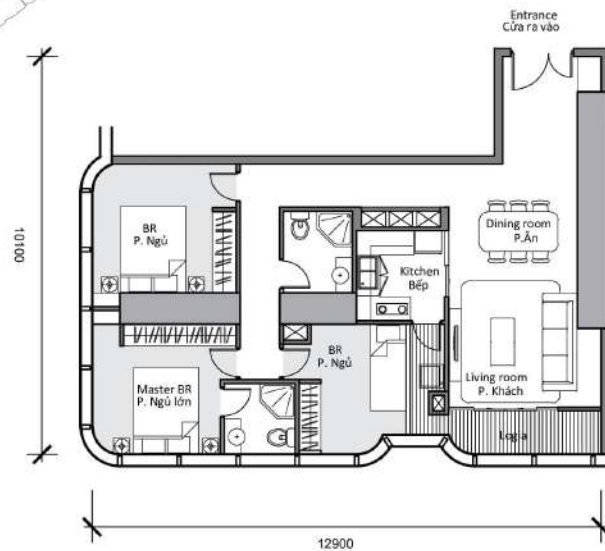
Phong cách sống đỉnh cao



CĂN CH-08 (3 PHÒNG NGỦ)

Diện tích thông thủy: 92m²
Diện tích tim tường: 106m²

Vị trí căn hộ

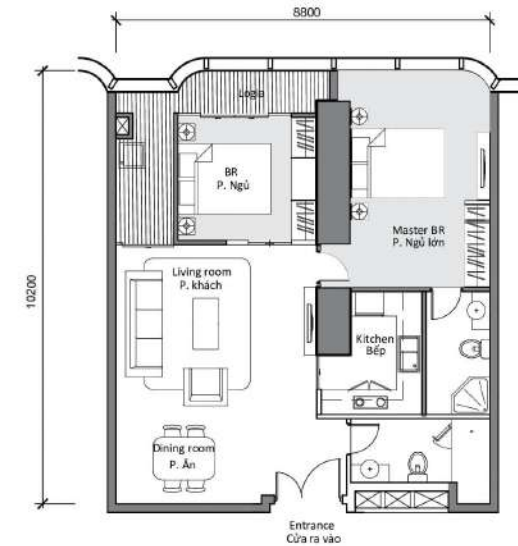
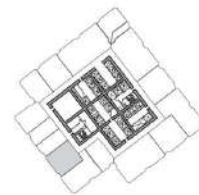


* Thông số tại bản vẽ là tương đối. Thông số chính thức của từng căn hộ sẽ được quy định tại văn bản ký kết giữa Chủ đầu tư và Khách hàng.

CĂN CH-09 (2 PHÒNG NGỦ)

Diện tích tim tường: 84m²
Diện tích thông thủy: 94m²

Vị trí căn hộ



CĂN CH-12B (2 PHÒNG NGỦ)

Diện tích tim tường: 83m²
Diện tích thông thủy: 94m²

Vị trí căn hộ



MẶT BẰNG ĐIỂN HÌNH

Tầng 11 | LANDMARK 81

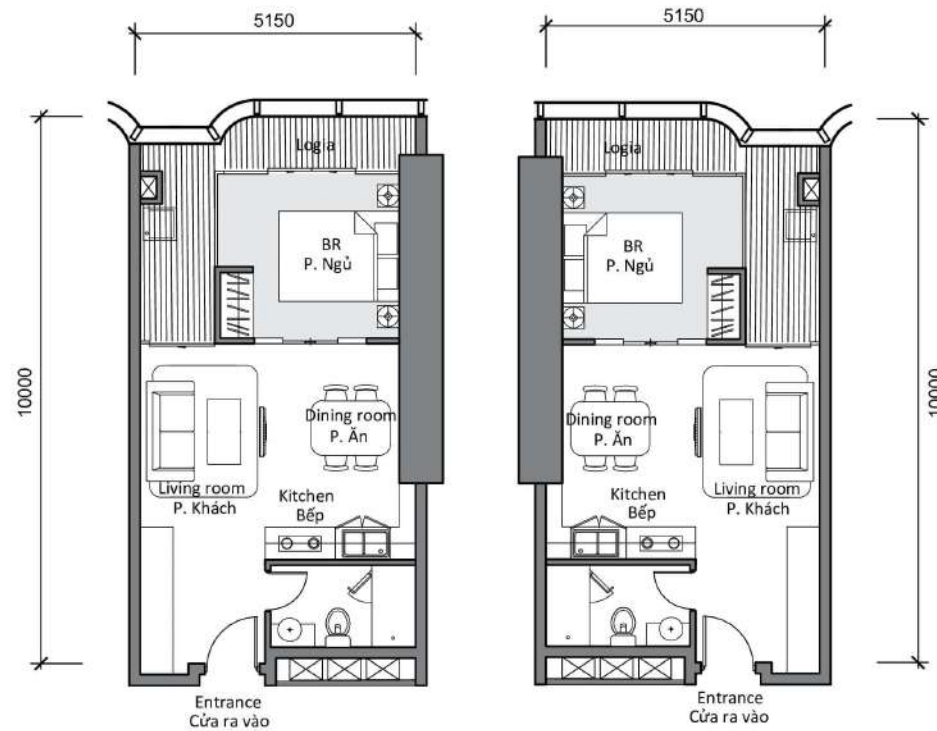
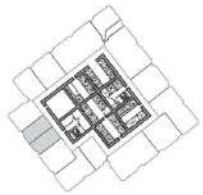
Phong cách sống đỉnh cao



CĂN CH-10, 11 (1 PHÒNG NGỦ)

Diện tích thông thủy: 48m²
Diện tích tim tường: 55m²

Vị trí căn hộ



* Thông số tại bản vẽ là tương đối. Thông số chính thức của từng căn hộ sẽ được quy định tại văn bản ký kết giữa Chủ đầu tư và Khách hàng.

MẶT BẰNG ĐIỂN HÌNH

Tầng 11 | LANDMARK 81

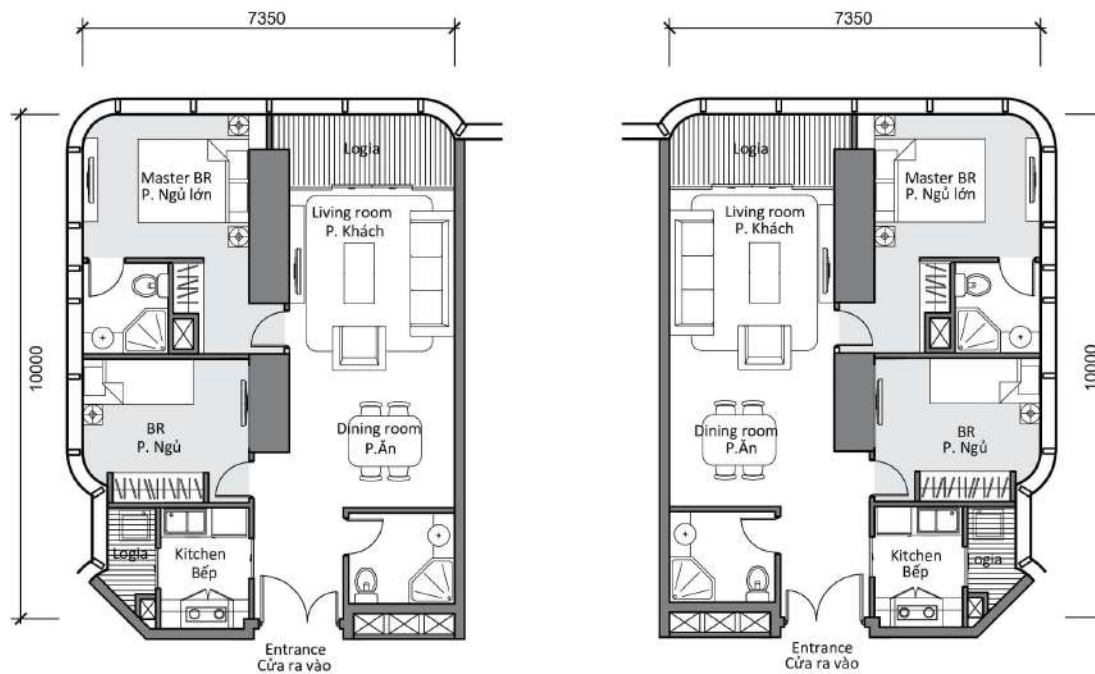
Phong cách sống đỉnh cao



CĂN CH-12, 12A (2 PHÒNG NGỦ)

Diện tích thông thủy: 68m²
Diện tích tìm tường: 78m²

Vị trí căn hộ

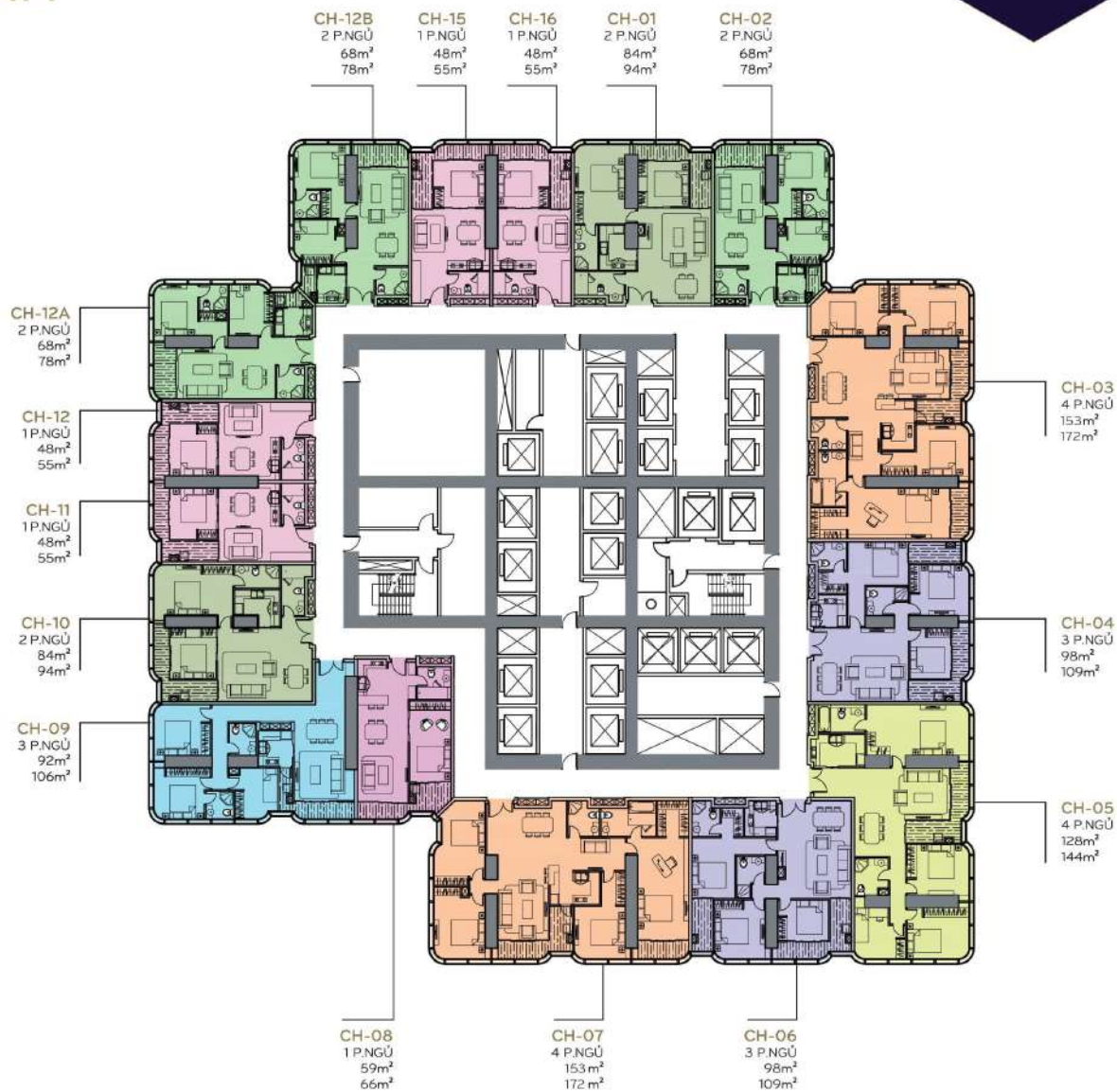


* Thông số tại bản vẽ là tương đối. Thông số chính thức của từng căn hộ sẽ được quy định tại văn bản ký kết giữa Chủ đầu tư và Khách hàng.

MẶT BẰNG ĐIỂN HÌNH

Tầng 12-14 | LANDMARK 81

Phong cách sống đỉnh cao



* Thông số tại bản vẽ là tương đối. Thông số chính thức của từng căn hộ sẽ được quy định tại văn bản ký kết giữa Chủ đầu tư và Khách hàng.

MẶT BẰNG ĐIỂN HÌNH

Tầng 12-14 | LANDMARK 81

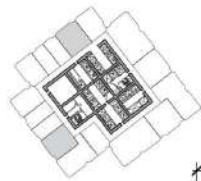
Phong cách sống đỉnh cao



CĂN CH-01, 10 (2 PHÒNG NGỦ)

Diện tích thông thủy: 84m²
Diện tích tim tường: 94m²

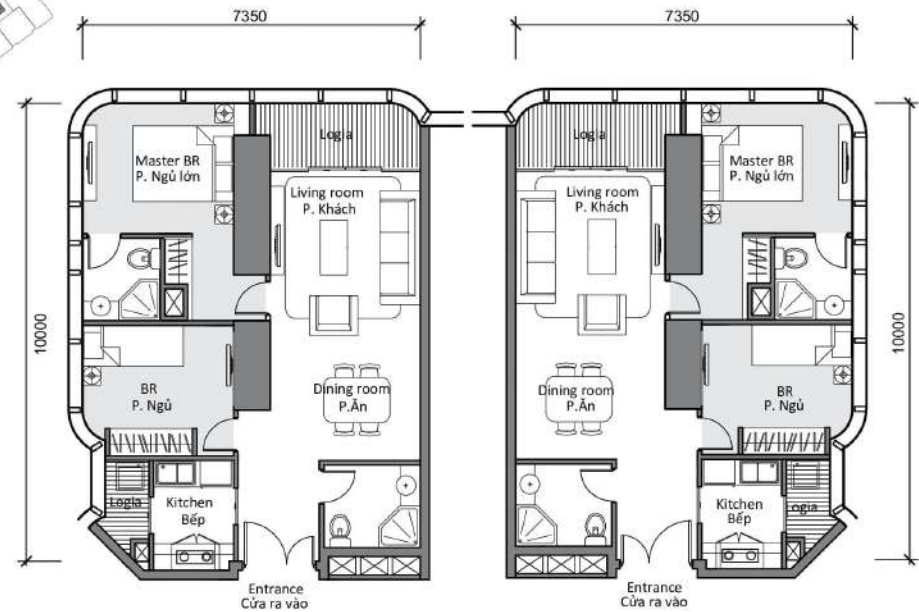
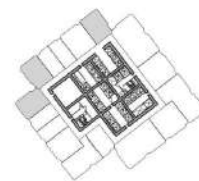
Vị trí căn hộ



CĂN CH-02, 12A, 12B (2 PHÒNG NGỦ)

Diện tích thông thủy: 68m²
Diện tích tim tường: 78m²

Vị trí căn hộ



* Thông số tại bản vẽ là tương đối. Thông số chính thức của từng căn hộ sẽ được quy định tại văn bản ký kết giữa Chủ đầu tư và Khách hàng.

MẶT BẰNG ĐIỂN HÌNH

Tầng 12-14 | LANDMARK 81

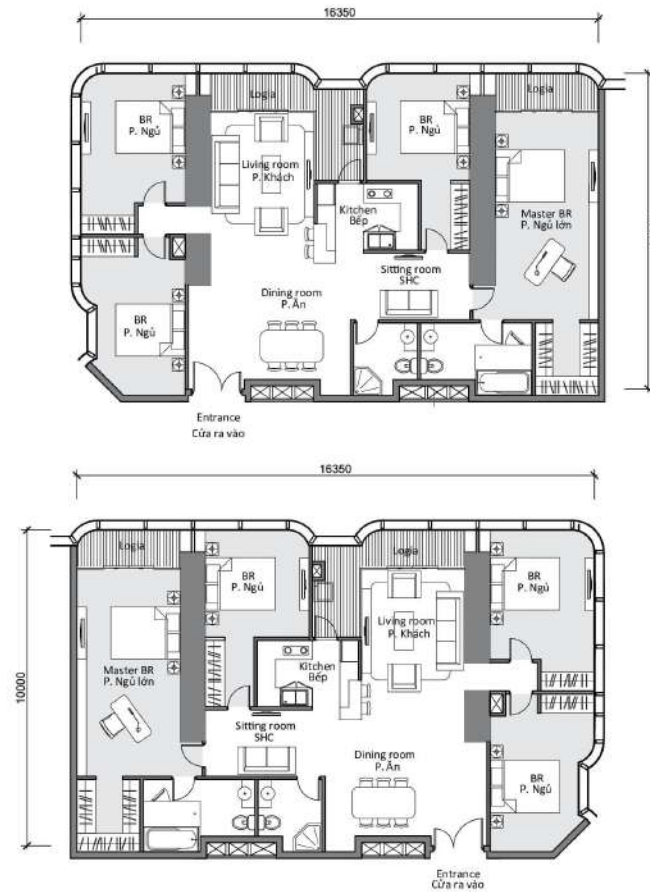
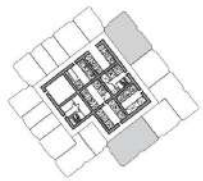
Phong cách sống đỉnh cao



CĂN CH-03, 07 (4 PHÒNG NGỦ)

Diện tích thông thủy: 153m²
Diện tích tim tường: 172m²

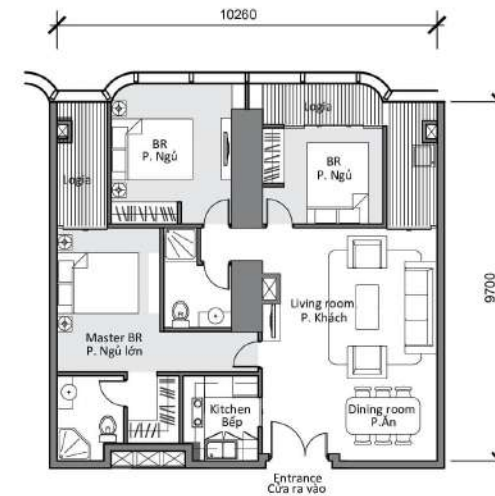
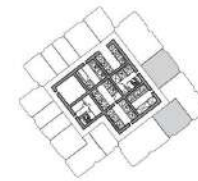
Vị trí căn hộ



CĂN CH-04, 06 (3 PHÒNG NGỦ)

Diện tích thông thủy: 98m²
Diện tích tim tường: 109m²

Vị trí căn hộ



* Thông số tại bản vẽ là tương đối. Thông số chính thức của từng căn hộ sẽ được quy định tại văn bản ký kết giữa Chủ đầu tư và Khách hàng.

MẶT BẰNG ĐIỂN HÌNH

Tầng 12-14 | LANDMARK 81

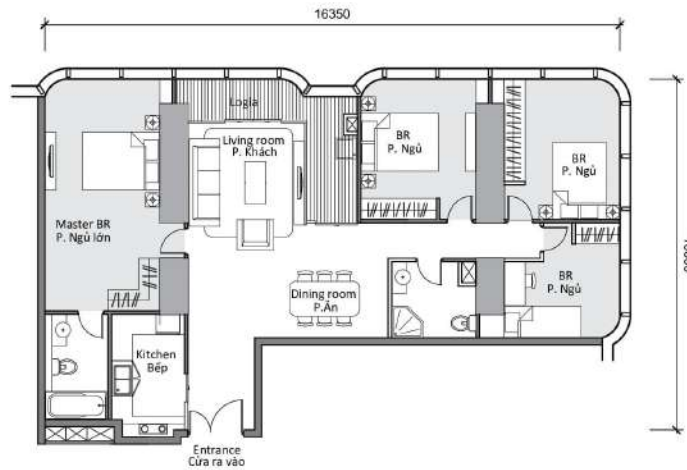
Phong cách sống đỉnh cao



CĂN CH-05 (4 PHÒNG NGỦ)

Diện tích thông thủy: 128m²
Diện tích tim tường: 144m²

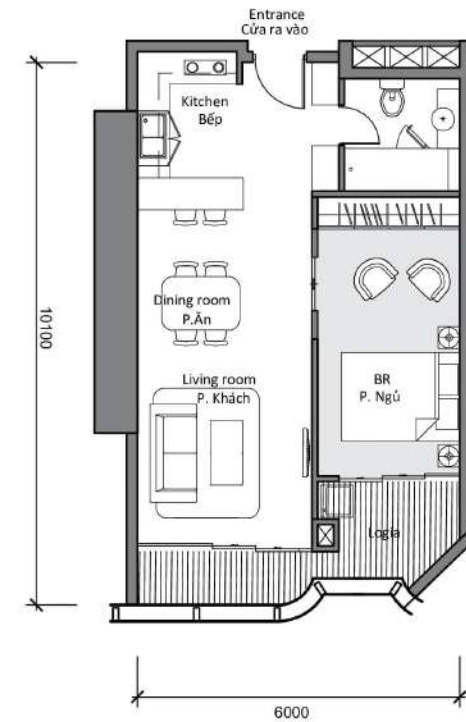
Vị trí căn hộ



CĂN CH-08 (1 PHÒNG NGỦ)

Diện tích thông thủy: 59m²
Diện tích tim tường: 66m²

Vị trí căn hộ



* Thông số tại bản vẽ là tương đối. Thông số chính thức của từng căn hộ sẽ được quy định tại văn bản ký kết giữa Chủ đầu tư và Khách hàng.

MẶT BẰNG ĐIỂN HÌNH

Tầng 12-14 | LANDMARK 81

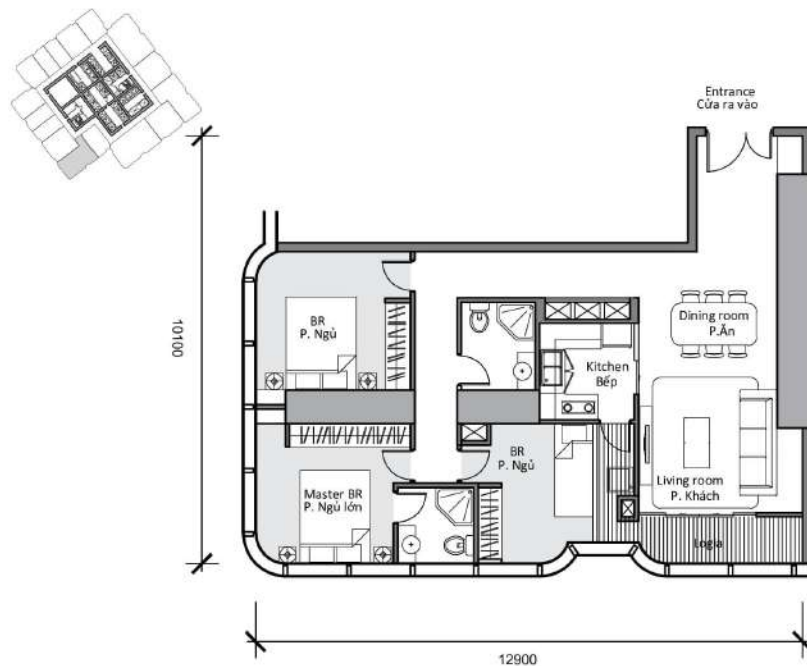
Phong cách sống đỉnh cao



CĂN CH-09 (3 PHÒNG NGỦ)

Diện tích thông thủy: 92m²
Diện tích tim tường: 106m²

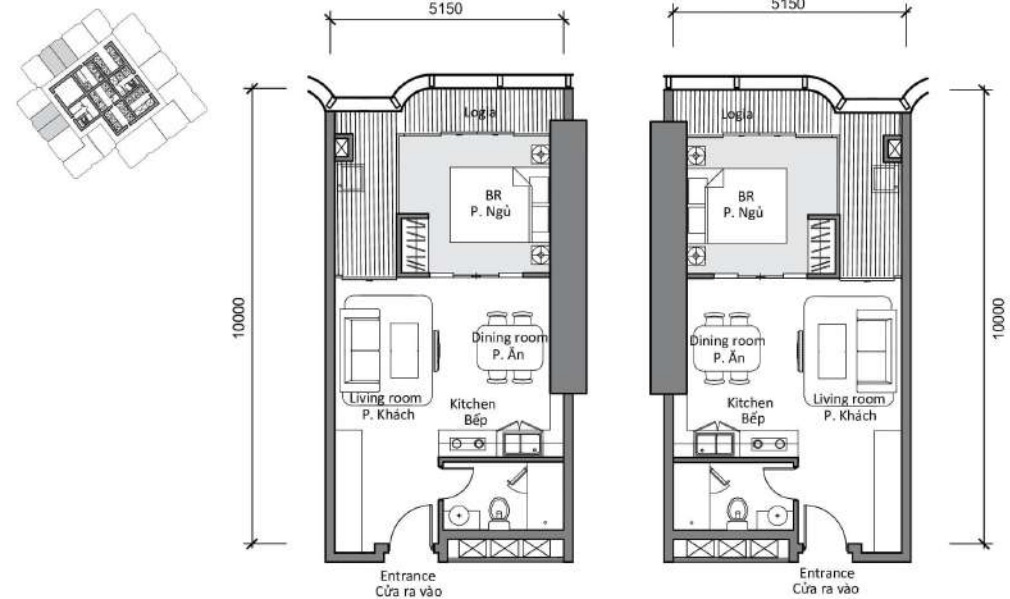
Vị trí căn hộ



CĂN CH-11, 12, 15, 16 (1 PHÒNG NGỦ)

Diện tích thông thủy: 48m²
Diện tích tim tường: 55m²

Vị trí căn hộ



* Thông số tại bản vẽ là tương đối. Thông số chính thức của từng căn hộ sẽ được quy định tại văn bản ký kết giữa Chủ đầu tư và Khách hàng.

MẶT BẰNG ĐIỂN HÌNH

Tầng 15 | LANDMARK 81

Phong cách sống đỉnh cao



* Thông số tại bản vẽ là tương đối. Thông số chính thức của từng căn hộ sẽ được quy định tại văn bản ký kết giữa Chủ đầu tư và Khách hàng.

MẶT BẰNG ĐIỂN HÌNH

Tầng 15 | LANDMARK 81

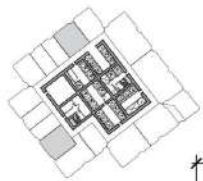
Phong cách sống đỉnh cao



CĂN CH-01, 09 (2 PHÒNG NGỦ)

Diện tích thông thủy: 84m²
Diện tích tim tường: 94m²

Vị trí căn hộ

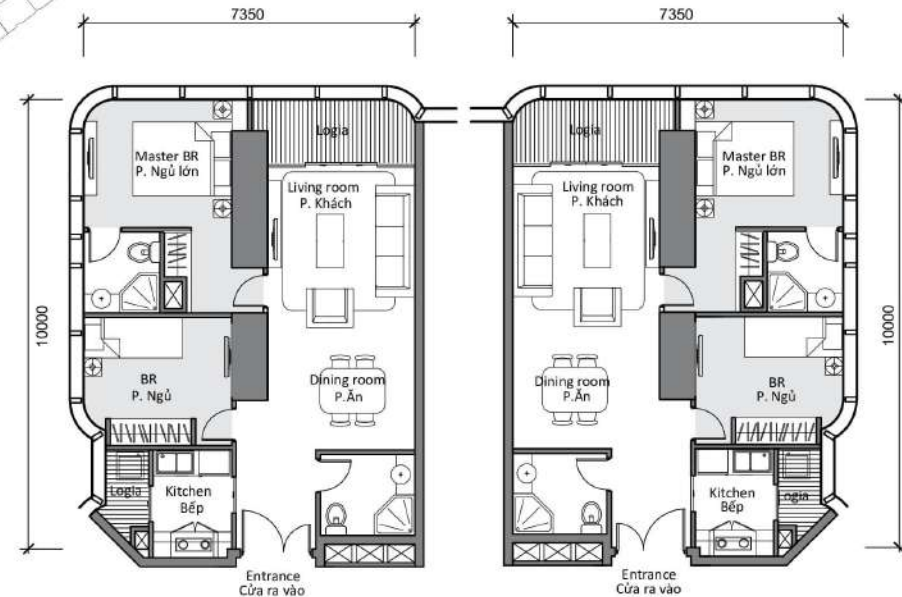


* Thông số tại bản vẽ là tương đối. Thông số chính thức của từng căn hộ sẽ được quy định tại văn bản ký kết giữa Chủ đầu tư và Khách hàng.

CĂN CH-02, 12, 12A (2 PHÒNG NGỦ)

Diện tích thông thủy: 68m²
Diện tích tim tường: 78m²

Vị trí căn hộ



MẶT BẰNG ĐIỂN HÌNH

Tầng 15 | LANDMARK 81

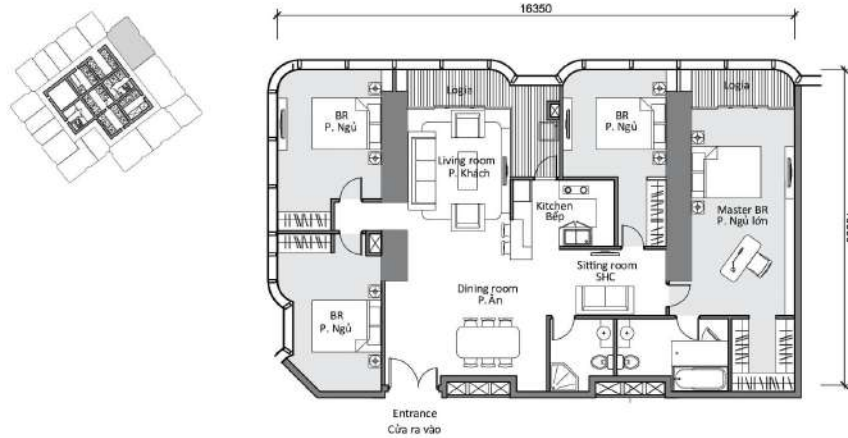
Phong cách sống đỉnh cao



CĂN CH-03 (4 PHÒNG NGỦ)

Diện tích thông thủy: 153m²
Diện tích tim tường: 172m²

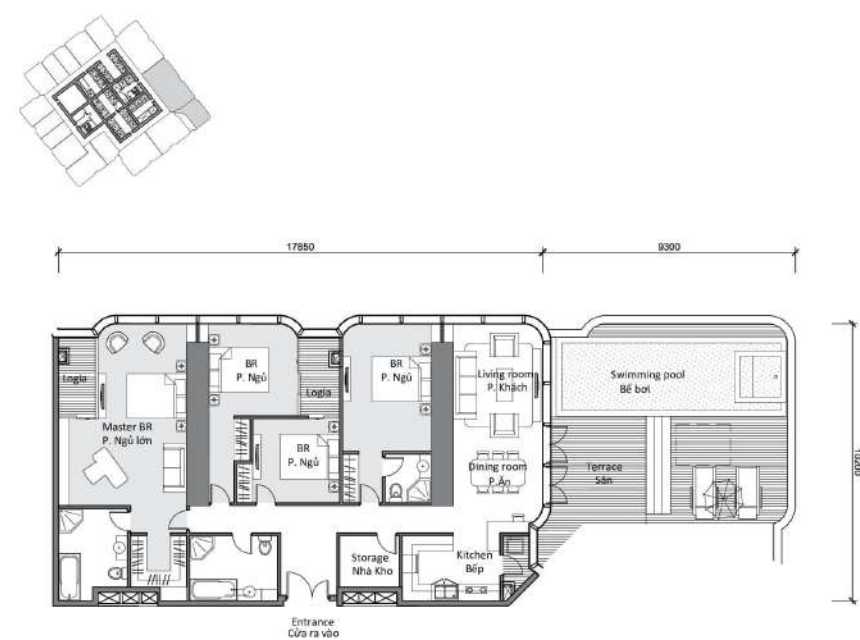
Vị trí căn hộ



CĂN SKY VILLA-04 (4 PHÒNG NGỦ)

Diện tích thông thủy: 167m² + 66m² (sân)
Diện tích tim tường: 187m² + 70m² (sân)

Vị trí căn hộ



* Thông số tại bản vẽ là tương đối. Thông số chính thức của từng căn hộ sẽ được quy định tại văn bản ký kết giữa Chủ đầu tư và Khách hàng.

MẶT BẰNG ĐIỂN HÌNH

Tầng 15 | LANDMARK 81

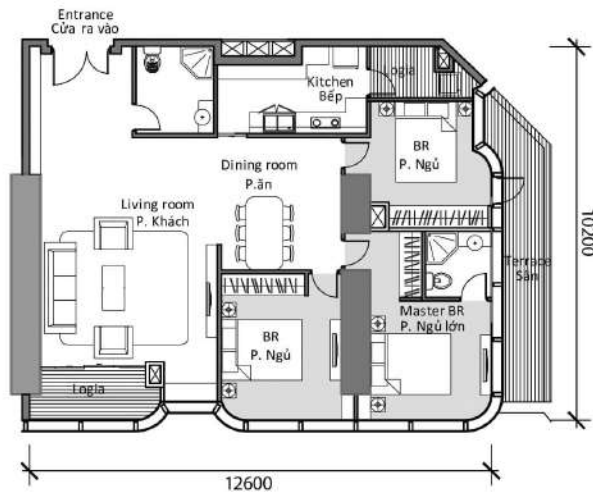
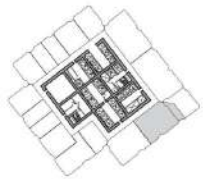
Phong cách sống đỉnh cao



CĂN SKY VILLA-05 (3 PHÒNG NGỦ)

Diện tích thông thủy: 119m² + 10m² (sân)
Diện tích tim tường: 133m² + 12m² (sân)

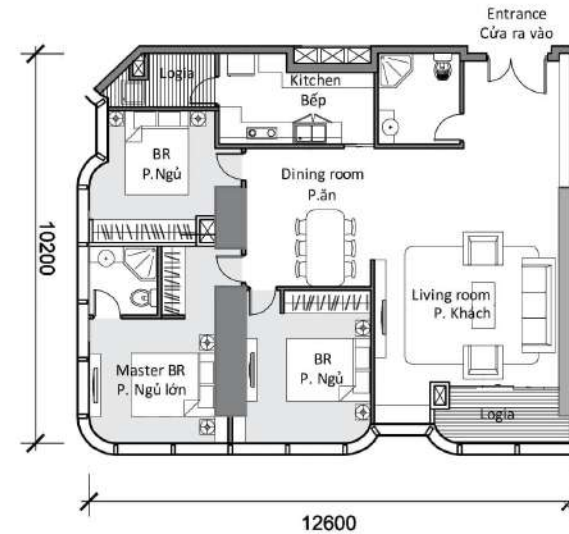
Vị trí căn hộ



CĂN CH-06 (3 PHÒNG NGỦ)

Diện tích thông thủy: 119m²
Diện tích tim tường: 133m²

Vị trí căn hộ



* Thông số tại bản vẽ là tương đối. Thông số chính thức của từng căn hộ sẽ được quy định tại văn bản ký kết giữa Chủ đầu tư và Khách hàng.

MẶT BẰNG ĐIỂN HÌNH

Tầng 15 | LANDMARK 81

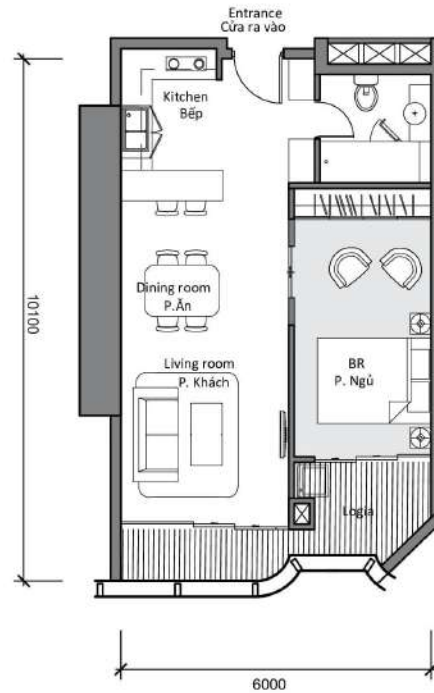
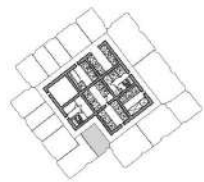
Phong cách sống đỉnh cao



CĂN CH-07 (1 PHÒNG NGỦ)

Diện tích thông thủy: 59m²
Diện tích tim tường: 66m²

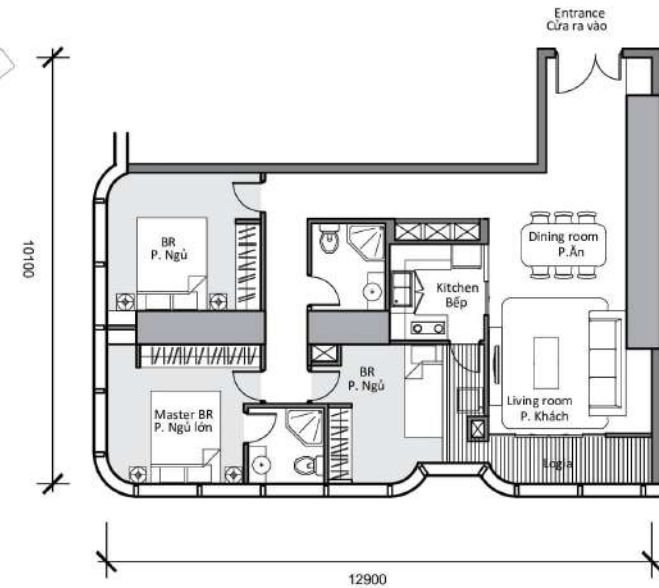
Vị trí căn hộ



CĂN CH-08 (3 PHÒNG NGỦ)

Diện tích thông thủy: 92m²
Diện tích tim tường: 106m²

Vị trí căn hộ



* Thông số tại bản vẽ là tương đối. Thông số chính thức của từng căn hộ sẽ được quy định tại văn bản ký kết giữa Chủ đầu tư và Khách hàng.

MẶT BẰNG ĐIỂN HÌNH

Tầng 15 | LANDMARK 81

Phong cách sống đỉnh cao

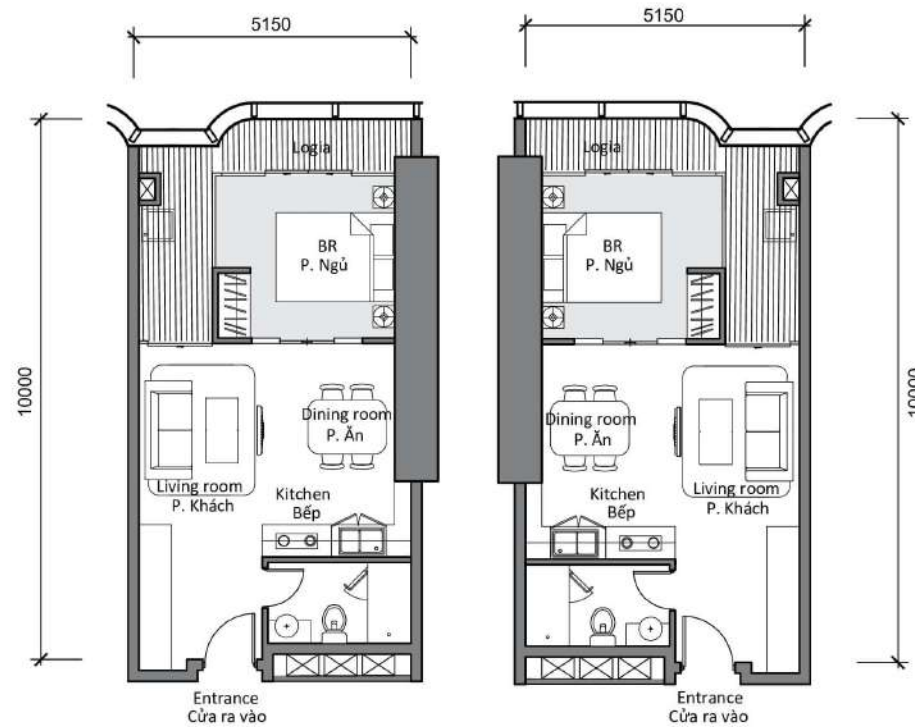
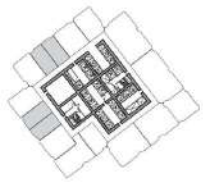


CĂN CH-10, 11, 12B, 15 (1 PHÒNG NGỦ)

Diện tích thông thủy: 48m²

Diện tích tim tường: 55m²

Vị trí căn hộ

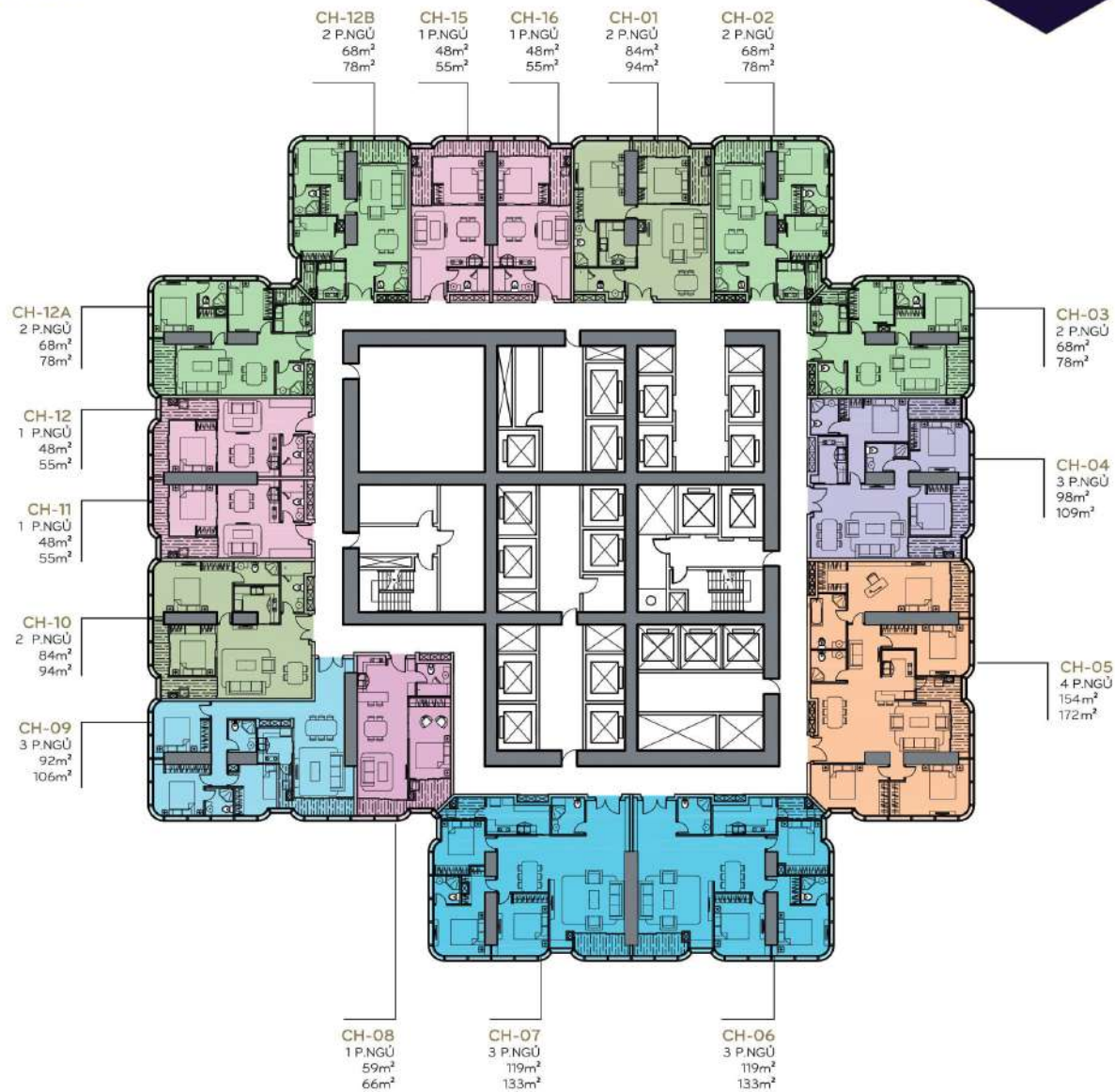


* Thông số tại bản vẽ là tương đối. Thông số chính thức của từng căn hộ sẽ được quy định tại văn bản ký kết giữa Chủ đầu tư và Khách hàng.

MẶT BẰNG ĐIỂN HÌNH

Tầng 16-17 | LANDMARK 81

Phong cách sống đỉnh cao



* Thông số tại bản vẽ là tương đối. Thông số chính thức của từng căn hộ sẽ được quy định tại văn bản ký kết giữa Chủ đầu tư và Khách hàng.

MẶT BẰNG ĐIỂN HÌNH

Tầng 16-17 | LANDMARK 81

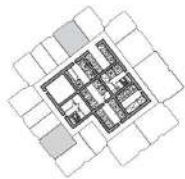
Phong cách sống đỉnh cao



CĂN CH-01, 10 (2 PHÒNG NGỦ)

Diện tích thông thủy: 84m²
Diện tích tim tường: 94m²

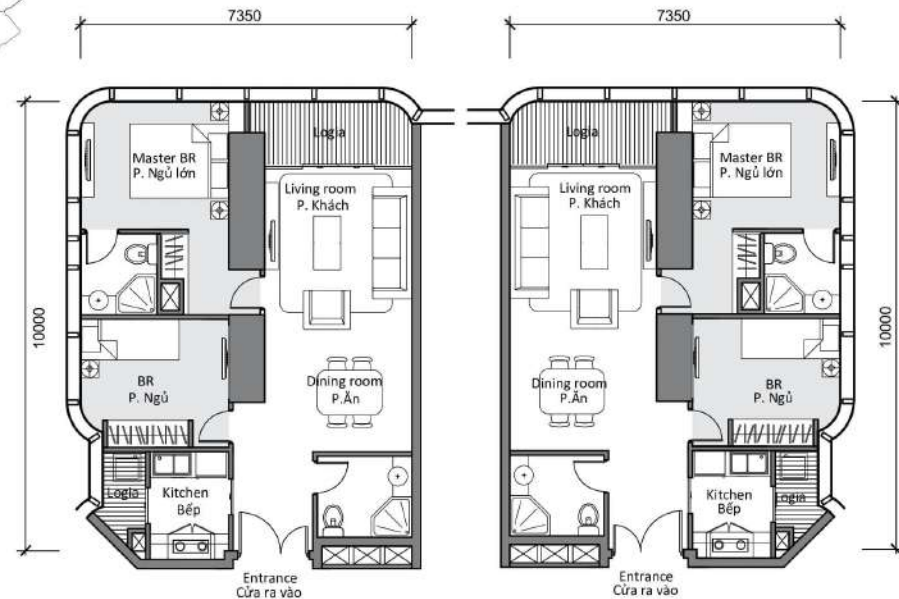
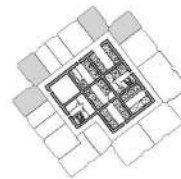
Vị trí căn hộ



CĂN CH-02, 03, 12A, 12B (2 PHÒNG NGỦ)

Diện tích thông thủy: 68m²
Diện tích tim tường: 78m²

Vị trí căn hộ



* Thông số tại bản vẽ là tương đối. Thông số chính thức của từng căn hộ sẽ được quy định tại văn bản ký kết giữa Chủ đầu tư và Khách hàng.

MẶT BẰNG ĐIỂN HÌNH

Tầng 16-17 | LANDMARK 81

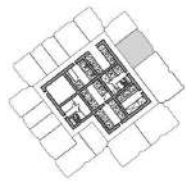
Phong cách sống đỉnh cao



CĂN CH-04 (3 PHÒNG NGỦ)

Diện tích thông thủy: 98m²
Diện tích tim tường: 109m²

Vị trí căn hộ

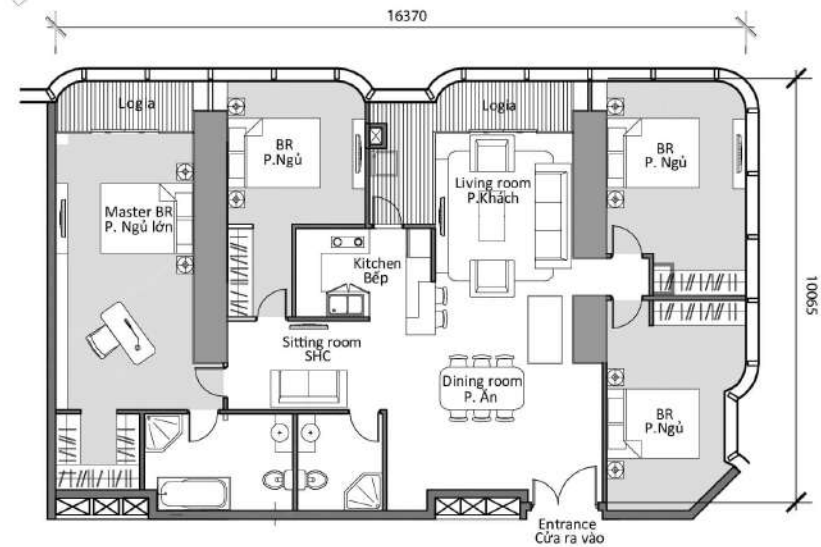
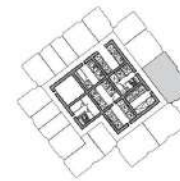


* Thông số tại bản vẽ là tương đối. Thông số chính thức của từng căn hộ sẽ được quy định tại văn bản ký kết giữa Chủ đầu tư và Khách hàng.

CĂN CH-05 (4 PHÒNG NGỦ)

Diện tích thông thủy: 154m²
Diện tích tim tường: 172m²

Vị trí căn hộ



MẶT BẰNG ĐIỂN HÌNH

Tầng 16-17 | LANDMARK 81

Phong cách sống đỉnh cao

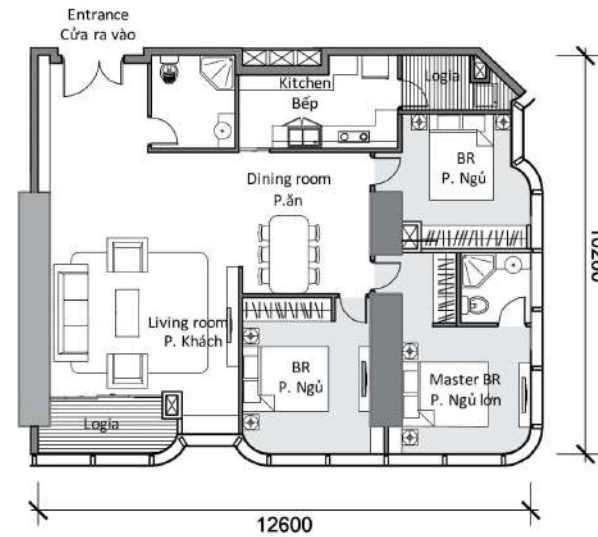
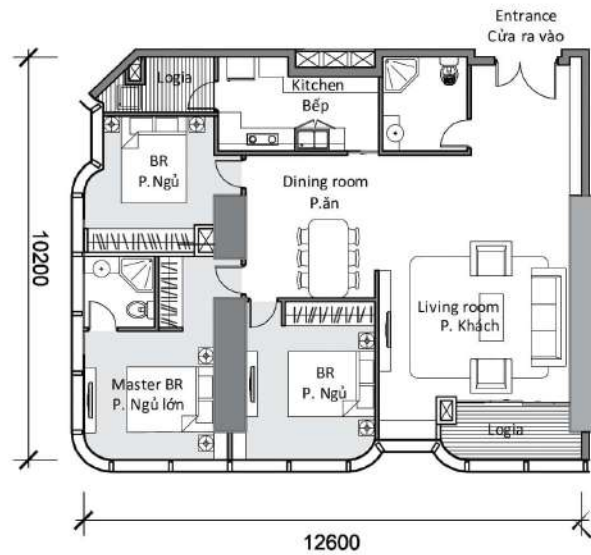
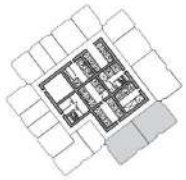


CĂN CH-06, 07 (2 PHÒNG NGỦ)

Diện tích thông thủy: 119m²

Diện tích tim tường: 133m²

Vị trí căn hộ



* Thông số tại bản vẽ là tương đối. Thông số chính thức của từng căn hộ sẽ được quy định tại văn bản ký kết giữa Chủ đầu tư và Khách hàng.

MẶT BẰNG ĐIỂN HÌNH

Tầng 16-17 | LANDMARK 81

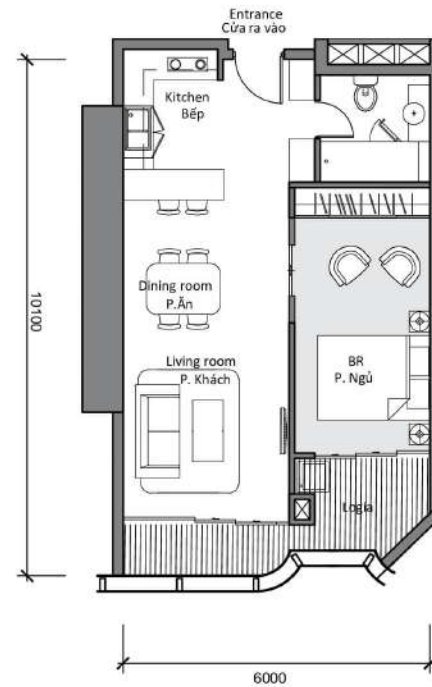
Phong cách sống đỉnh cao



CĂN CH-08 (1 PHÒNG NGỦ)

Diện tích thông thủy: 59m²
Diện tích tim tường: 66m²

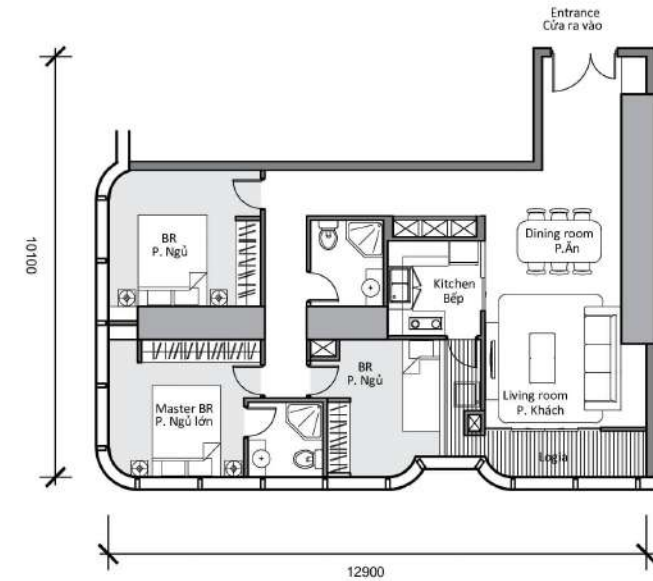
Vị trí căn hộ



CĂN CH-09 (3 PHÒNG NGỦ)

Diện tích thông thủy: 92m²
Diện tích tim tường: 106m²

Vị trí căn hộ



* Thông số tại bản vẽ là tương đối. Thông số chính thức của từng căn hộ sẽ được quy định tại văn bản ký kết giữa Chủ đầu tư và Khách hàng.

MẶT BẰNG ĐIỂN HÌNH

Tầng 16-17 | LANDMARK 81

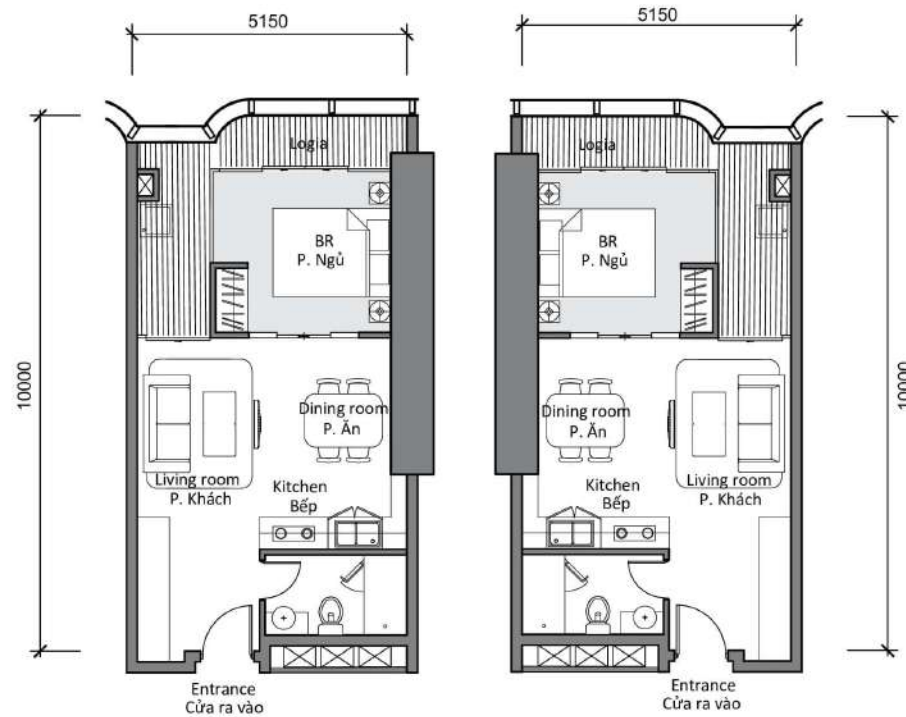
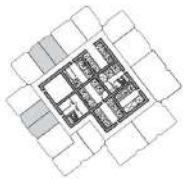
Phong cách sống đỉnh cao



CĂN CH-11, 12, 15, 16 (1 PHÒNG NGỦ)

Diện tích thông thủy: 48m²
Diện tích tim tường: 55m²

Vị trí căn hộ

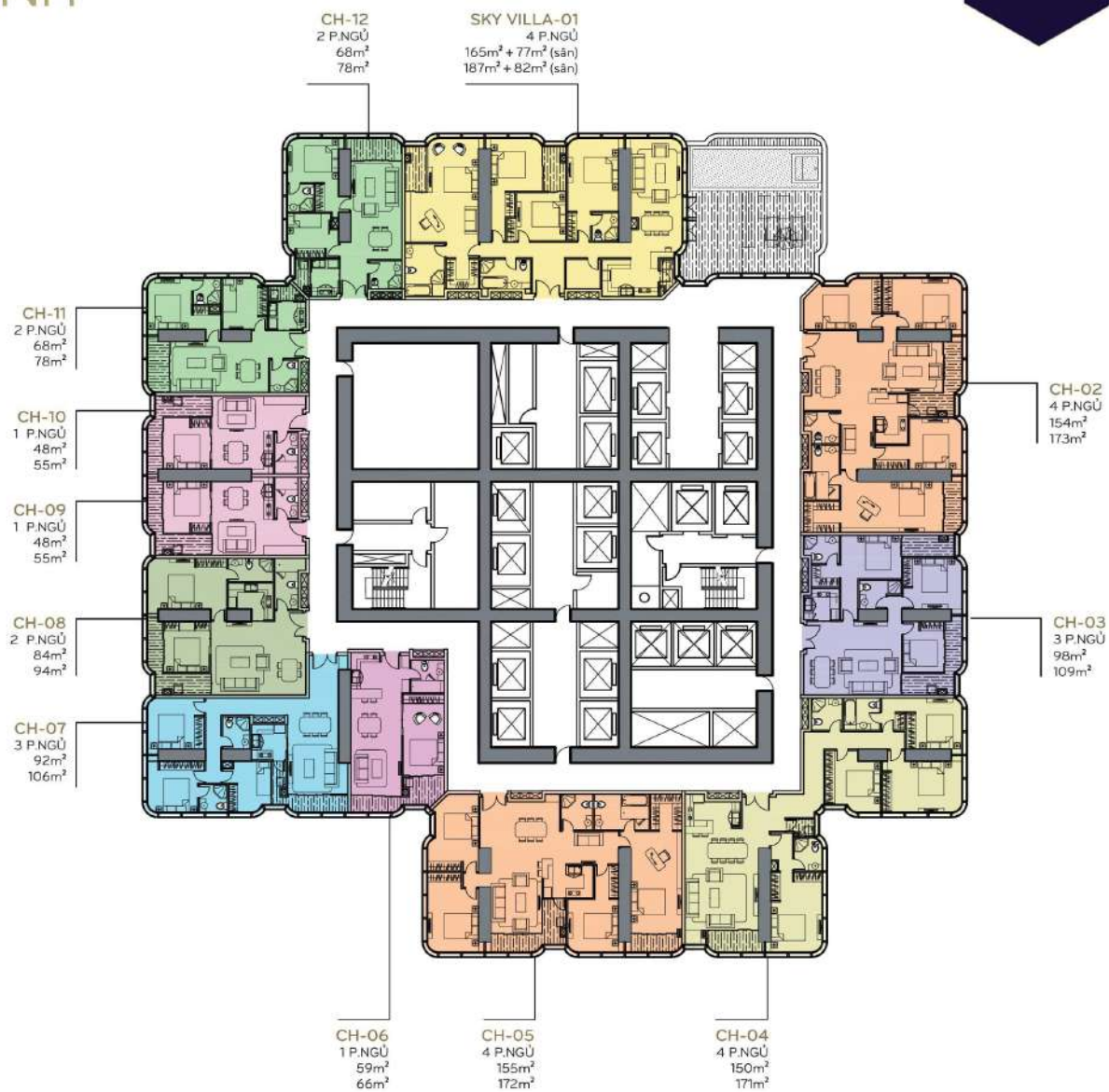


* Thông số tại bản vẽ là tương đối. Thông số chính thức của từng căn hộ sẽ được quy định tại văn bản ký kết giữa Chủ đầu tư và Khách hàng.

MẶT BẰNG ĐIỂN HÌNH

Tầng 18 | LANDMARK 81

Phong cách sống đỉnh cao



* Thông số tại bản vẽ là tương đối. Thông số chính thức của từng căn hộ sẽ được quy định tại văn bản ký kết giữa Chủ đầu tư và Khách hàng.

MẶT BẰNG ĐIỂN HÌNH

Tầng 18 | LANDMARK 81

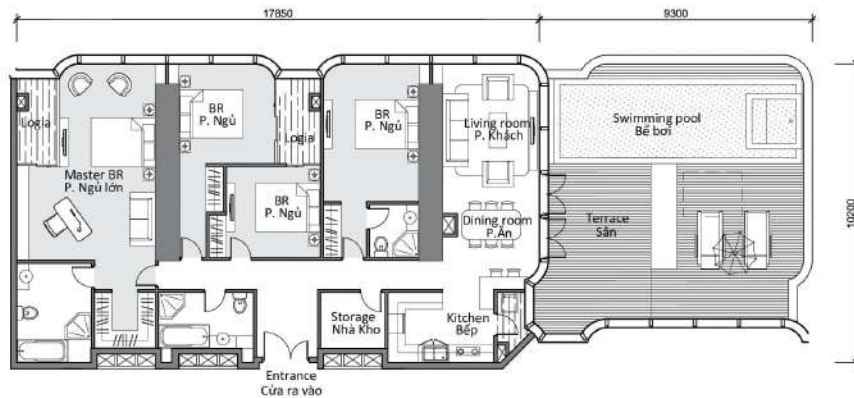
Phong cách sống đỉnh cao



CĂN SKY VILLA-01 (4 PHÒNG NGỦ)

Diện tích thông thủy: 165m² + 77m² (sân)
Diện tích tim tường: 187m² + 82m² (sân)

Vị trí căn hộ

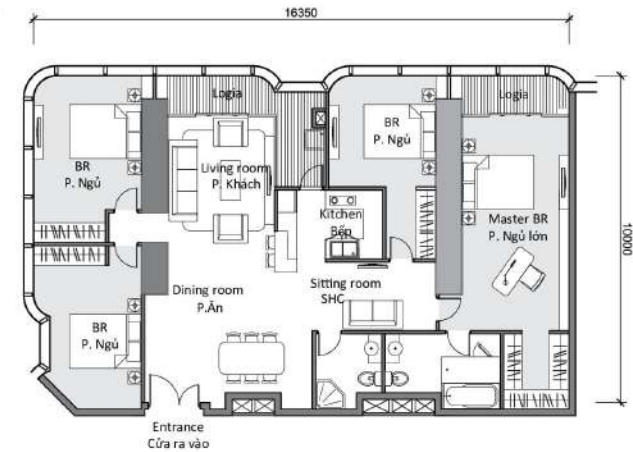


* Thông số tại bản vẽ là tương đối. Thông số chính thức của từng căn hộ sẽ được quy định tại văn bản ký kết giữa Chủ đầu tư và Khách hàng.

CĂN CH-02 (4 PHÒNG NGỦ)

Diện tích thông thủy: 154m²
Diện tích tim tường: 173m²

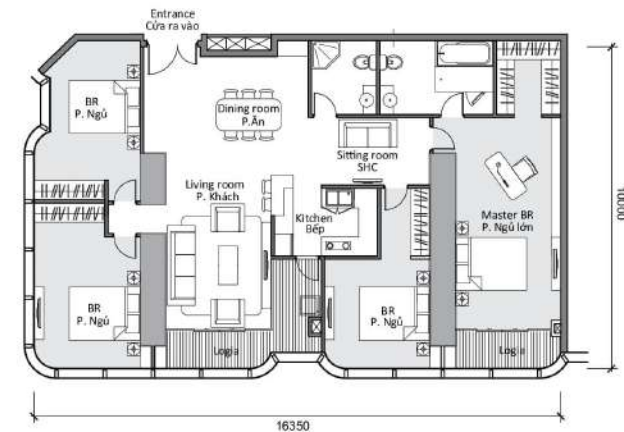
Vị trí căn hộ



CĂN CH-05 (4 PHÒNG NGỦ)

Diện tích thông thủy: 155m²
Diện tích tim tường: 172m²

Vị trí căn hộ



MẶT BẰNG ĐIỂN HÌNH

Tầng 18 | LANDMARK 81

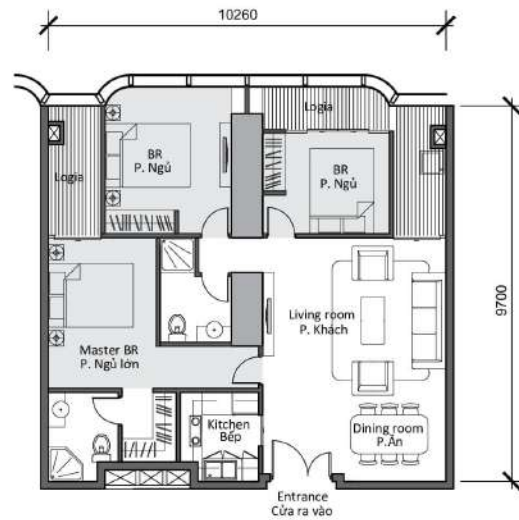
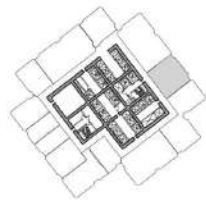
Phong cách sống đỉnh cao



CĂN CH-03 (3 PHÒNG NGỦ)

Diện tích thông thủy: 98m²
Diện tích tim tường: 109m²

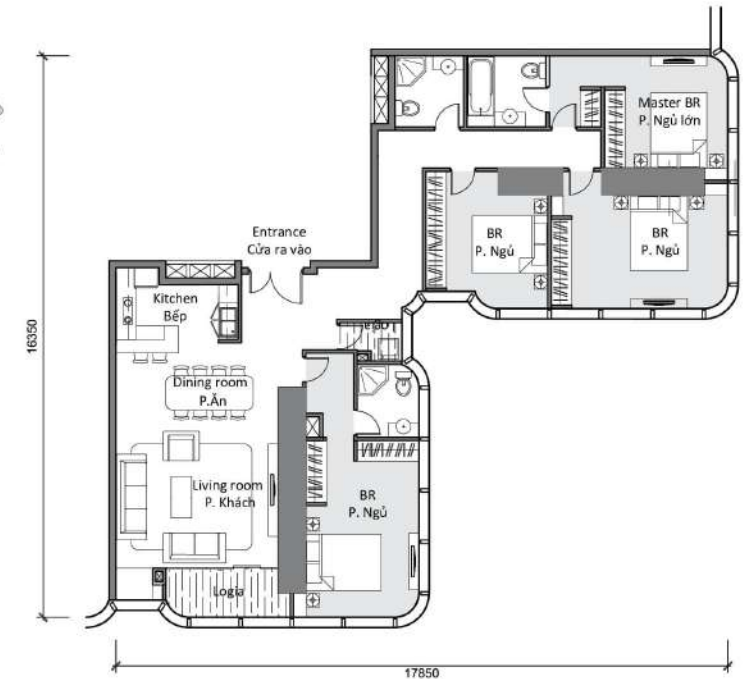
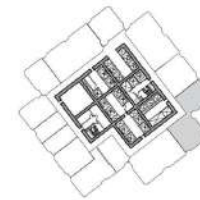
Vị trí căn hộ



CĂN CH-04 (4 PHÒNG NGỦ)

Diện tích thông thủy: 150m²
Diện tích tim tường: 171m²

Vị trí căn hộ



* Thông số tại bản vẽ là tương đối. Thông số chính thức của từng căn hộ sẽ được quy định tại văn bản ký kết giữa Chủ đầu tư và Khách hàng.

MẶT BẰNG ĐIỂN HÌNH

Tầng 18 | LANDMARK 81

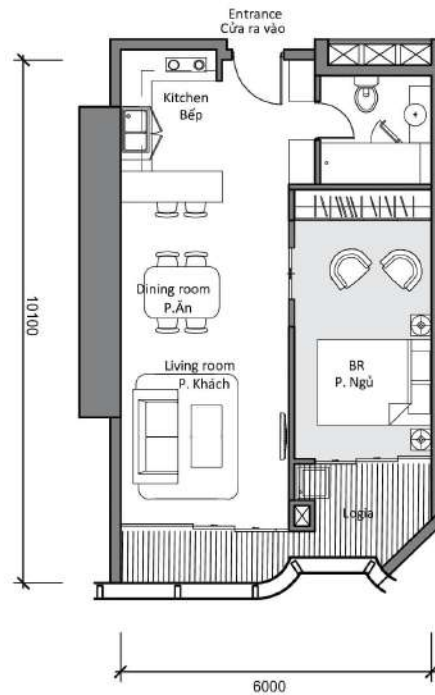
Phong cách sống đỉnh cao



CĂN CH-06 (1 PHÒNG NGỦ)

Diện tích thông thủy: 59m²
Diện tích tim tường: 66m²

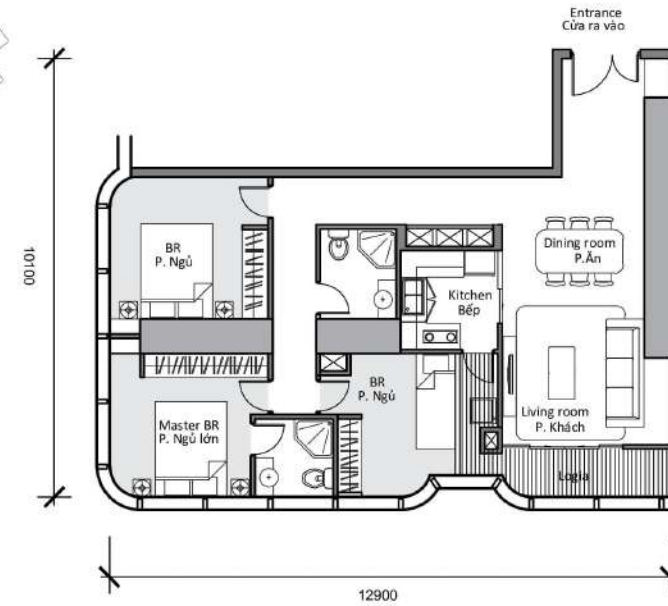
Vị trí căn hộ



CĂN CH-07 (3 PHÒNG NGỦ)

Diện tích thông thủy: 92m²
Diện tích tim tường: 106m²

Vị trí căn hộ



* Thông số tại bản vẽ là tương đối. Thông số chính thức của từng căn hộ sẽ được quy định tại văn bản ký kết giữa Chủ đầu tư và Khách hàng.

MẶT BẰNG ĐIỂN HÌNH

Tầng 18 | LANDMARK 81

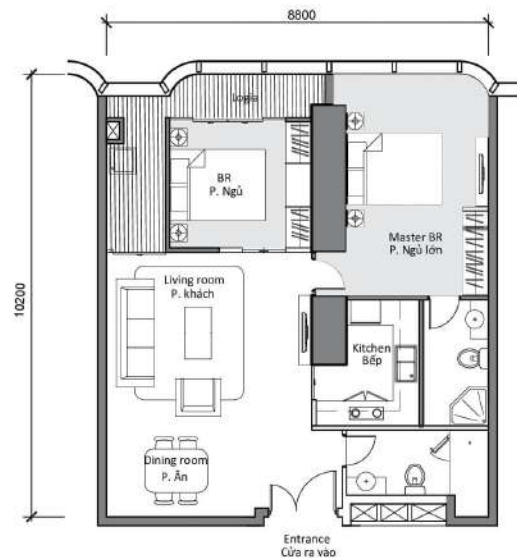
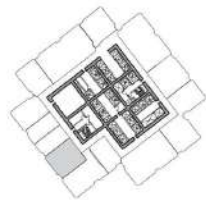
Phong cách sống đỉnh cao



CĂN CH-08 (2 PHÒNG NGỦ)

Diện tích thông thủy: 84m²
Diện tích tim tường: 94m²

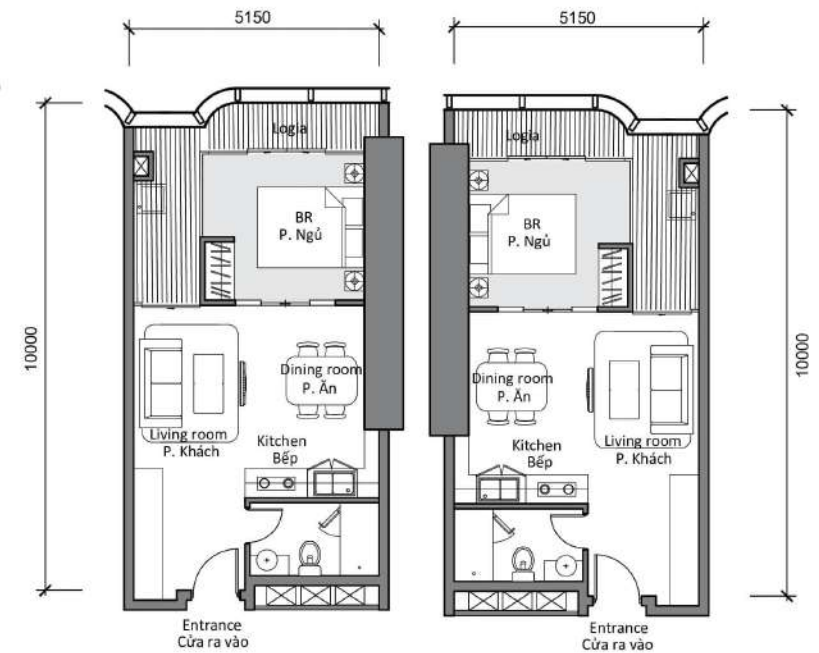
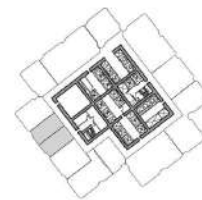
Vị trí căn hộ



CĂN CH-09, 10 (1 PHÒNG NGỦ)

Diện tích thông thủy: 48m²
Diện tích tim tường: 55m²

Vị trí căn hộ



* Thông số tại bản vẽ là tương đối. Thông số chính thức của từng căn hộ sẽ được quy định tại văn bản ký kết giữa Chủ đầu tư và Khách hàng.

MẶT BẰNG ĐIỂN HÌNH

Tầng 18 | LANDMARK 81

Phong cách sống đỉnh cao

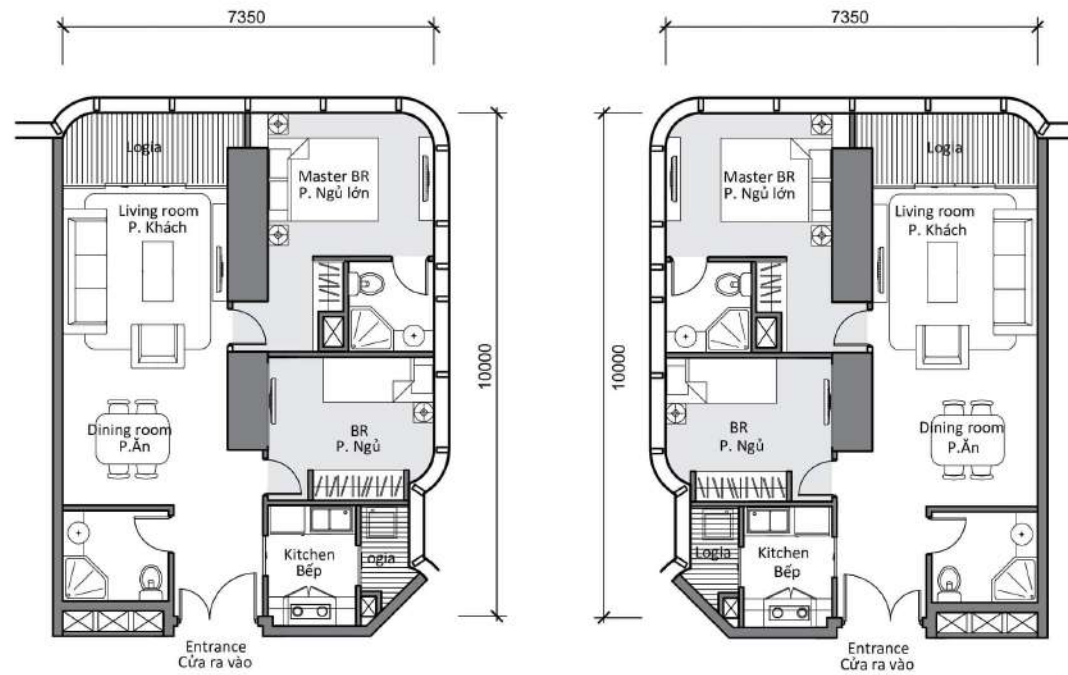
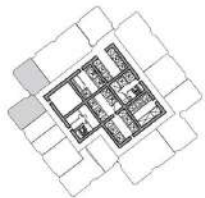


CĂN CH-11, 12 (2 PHÒNG NGỦ)

Diện tích thông thủy: 68m²

Diện tích tim tường: 78m²

Vị trí căn hộ

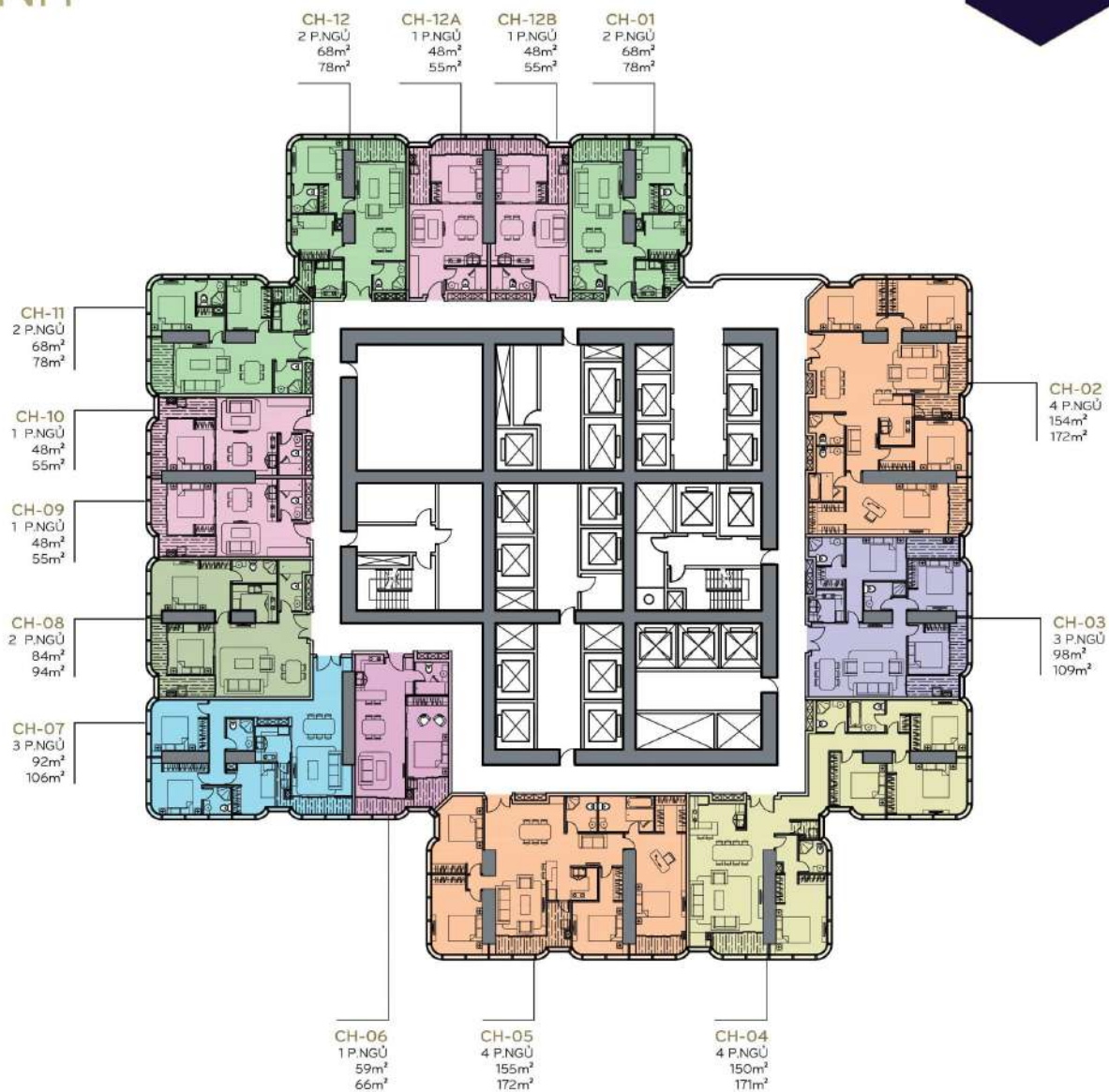


* Thông số tại bản vẽ là tương đối. Thông số chính thức của từng căn hộ sẽ được quy định tại văn bản ký kết giữa Chủ đầu tư và Khách hàng.

MẶT BẰNG ĐIỂN HÌNH

Tầng 19-20 | LANDMARK 81

Phong cách sống đỉnh cao



* Thông số tại bản vẽ là tương đối. Thông số chính thức của từng căn hộ sẽ được quy định tại văn bản ký kết giữa Chủ đầu tư và Khách hàng.

MẶT BẰNG ĐIỂN HÌNH

Tầng 19-20 | LANDMARK 81

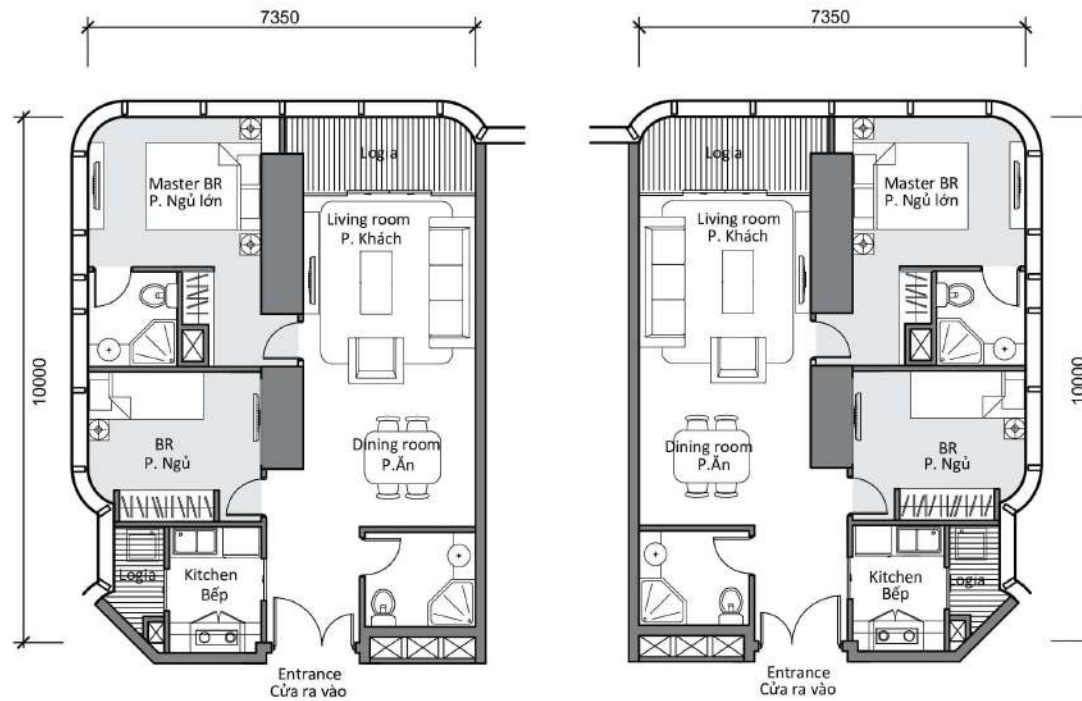
Phong cách sống đỉnh cao



CĂN CH-01, 11, 12 (2 PHÒNG NGỦ)

Diện tích thông thủy: 68m²
Diện tích tim tường: 78m²

Vị trí căn hộ



* Thông số tại bản vẽ là tương đối. Thông số chính thức của từng căn hộ sẽ được quy định tại văn bản ký kết giữa Chủ đầu tư và Khách hàng.

MẶT BẰNG ĐIỂN HÌNH

Tầng 19-20 | LANDMARK 81

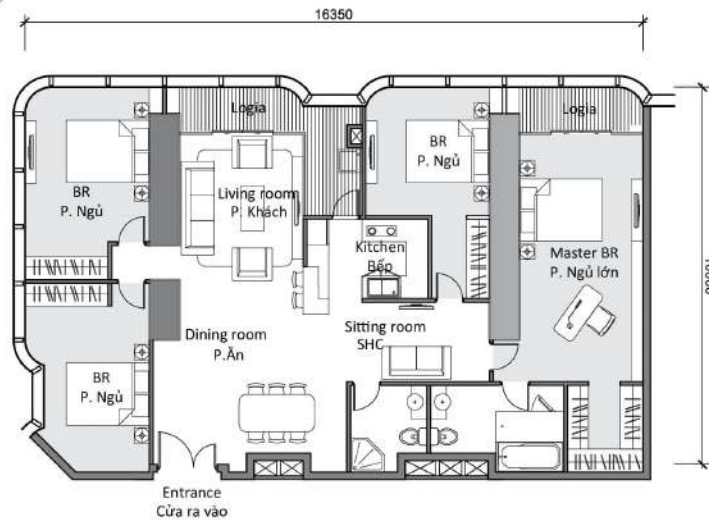
Phong cách sống đỉnh cao



CĂN CH-02 (4 PHÒNG NGỦ)

Diện tích thông thủy: 154m²
Diện tích tim tường: 172m²

Vị trí căn hộ

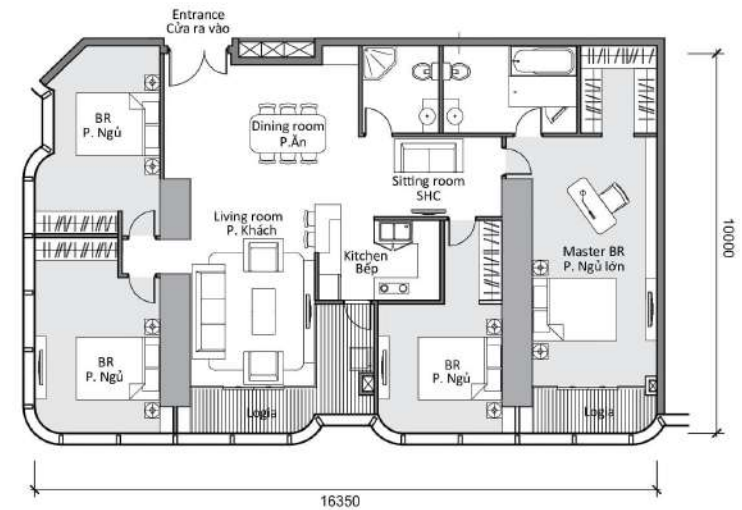


* Thông số tại bản vẽ là tương đối. Thông số chính thức của từng căn hộ sẽ được quy định tại văn bản ký kết giữa Chủ đầu tư và Khách hàng.

CĂN CH-05 (4 PHÒNG NGỦ)

Diện tích thông thủy: 155m²
Diện tích tim tường: 172m²

Vị trí căn hộ



MẶT BẰNG ĐIỂN HÌNH

Tầng 19-20 | LANDMARK 81

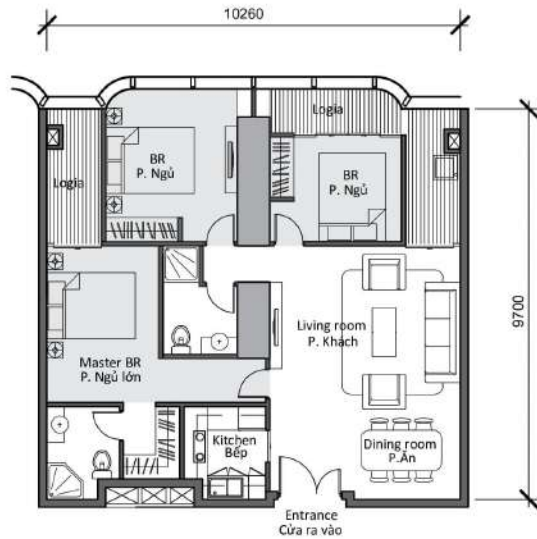
Phong cách sống đỉnh cao



CĂN CH-03 (3 PHÒNG NGỦ)

Diện tích thông thủy: 98m²
Diện tích tim tường: 109m²

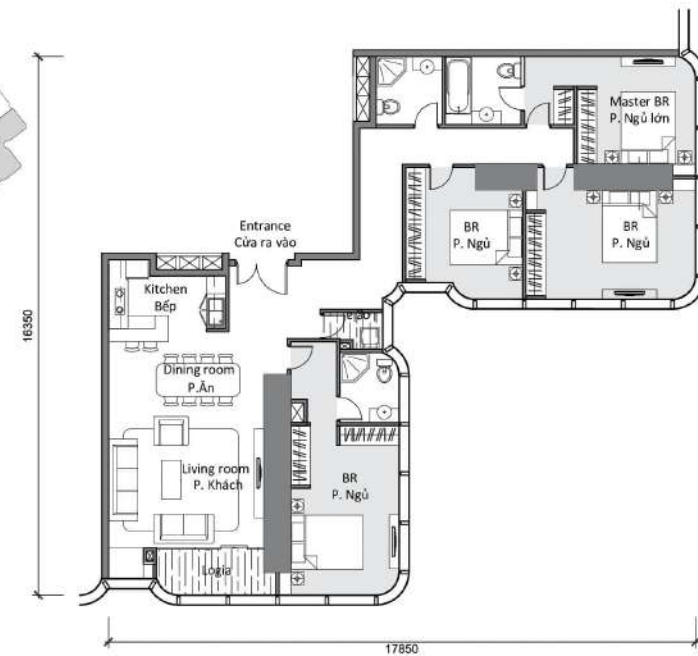
Vị trí căn hộ



CĂN CH-04 (4 PHÒNG NGỦ)

Diện tích thông thủy: 150m²
Diện tích tim tường: 171m²

Vị trí căn hộ



* Thông số tại bản vẽ là tương đối. Thông số chính thức của từng căn hộ sẽ được quy định tại văn bản ký kết giữa Chủ đầu tư và Khách hàng.

MẶT BẰNG ĐIỂN HÌNH

Tầng 19-20 | LANDMARK 81

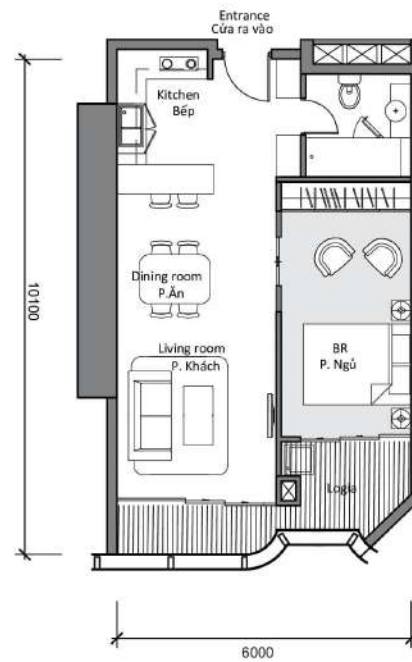
Phong cách sống đỉnh cao



CĂN CH-06 (1 PHÒNG NGỦ)

Diện tích thông thủy: 59m²
Diện tích tim tường: 66m²

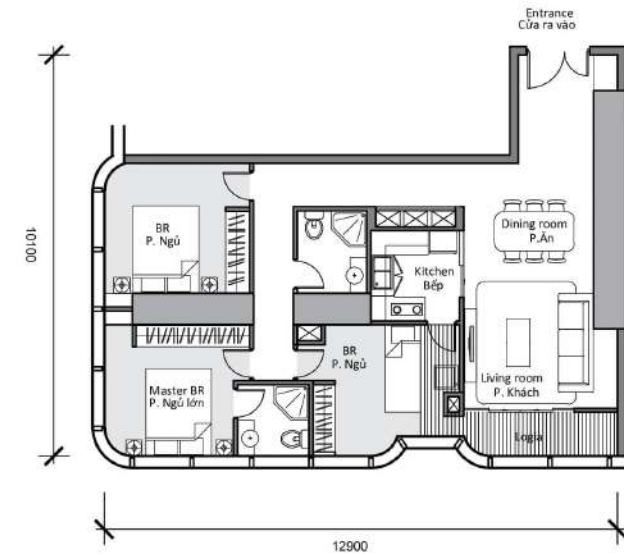
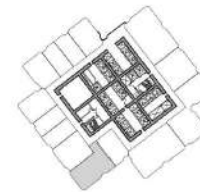
Vị trí căn hộ



CĂN CH-07 (3 PHÒNG NGỦ)

Diện tích thông thủy: 92m²
Diện tích tim tường: 106m²

Vị trí căn hộ



* Thông số tại bản vẽ là tương đối. Thông số chính thức của từng căn hộ sẽ được quy định tại văn bản ký kết giữa Chủ đầu tư và Khách hàng.

MẶT BẰNG ĐIỂN HÌNH

Tầng 19-20 | LANDMARK 81

Phong cách sống đỉnh cao



CĂN CH-08 (2 PHÒNG NGỦ)

Diện tích thông thủy: 84m²
Diện tích tim tường: 94m²

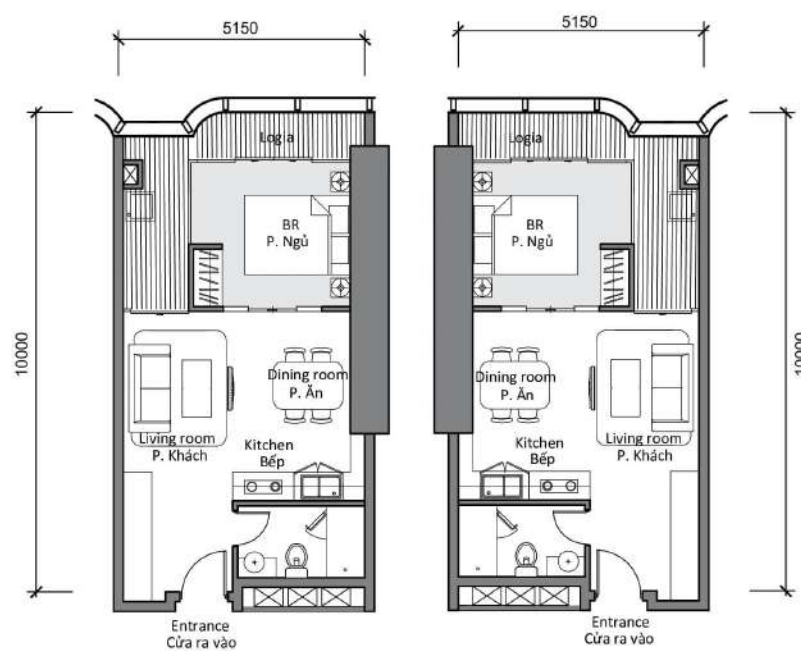
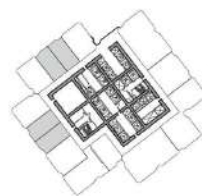
Vị trí căn hộ



CĂN CH-09, 10, 12A, 12B (1 PHÒNG NGỦ)

Diện tích thông thủy: 48m²
Diện tích tim tường: 55m²

Vị trí căn hộ

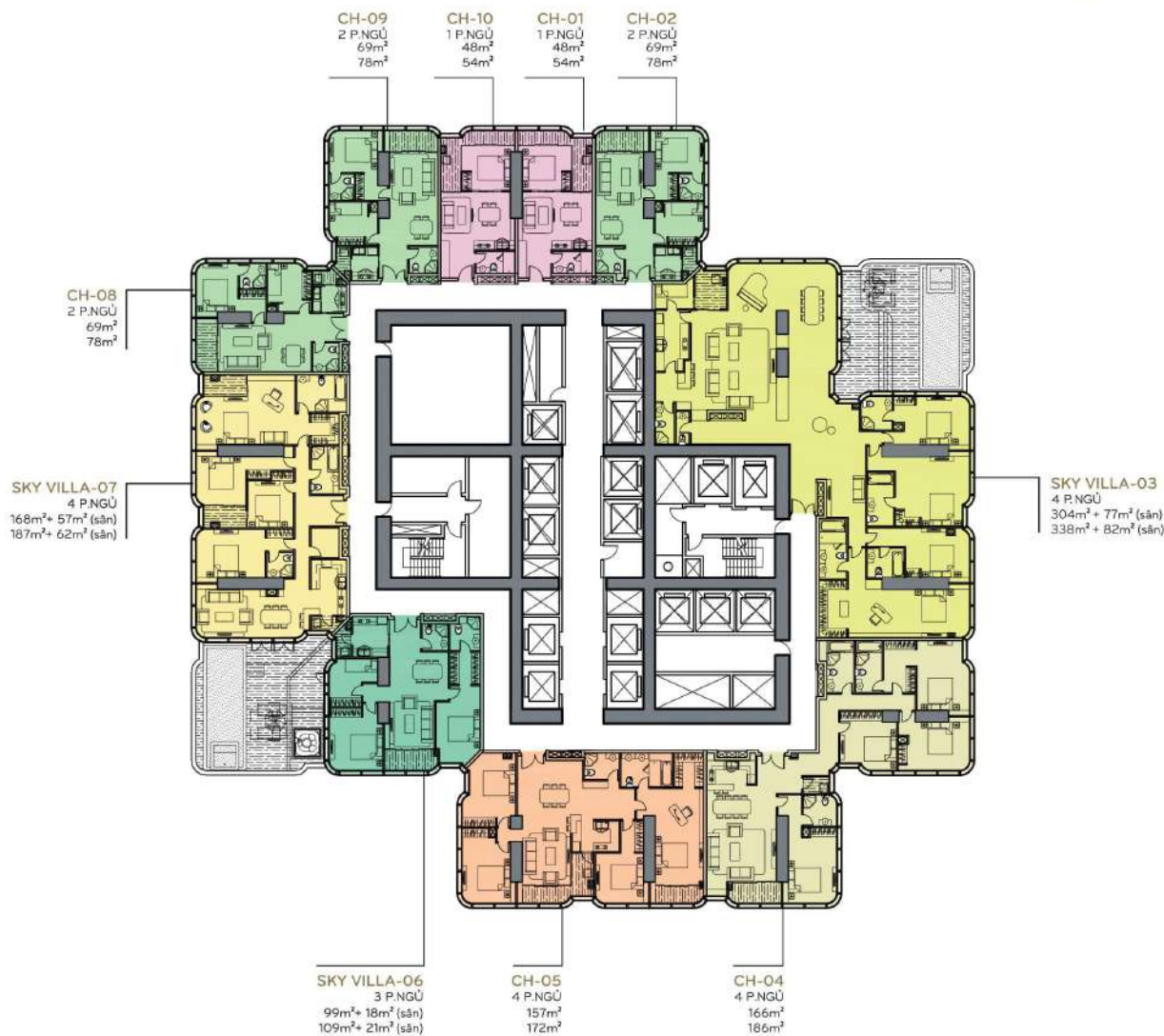


* Thông số tại bản vẽ là tương đối. Thông số chính thức của từng căn hộ sẽ được quy định tại văn bản ký kết giữa Chủ đầu tư và Khách hàng.

MẶT BẰNG ĐIỂN HÌNH

Tầng 22 | LANDMARK 81

Phong cách sống đỉnh cao



* Thông số tại bản vẽ là tương đối. Thông số chính thức của từng căn hộ sẽ được quy định tại văn bản ký kết giữa Chủ đầu tư và Khách hàng.

MẶT BẰNG ĐIỂN HÌNH

Tầng 22 | LANDMARK 81

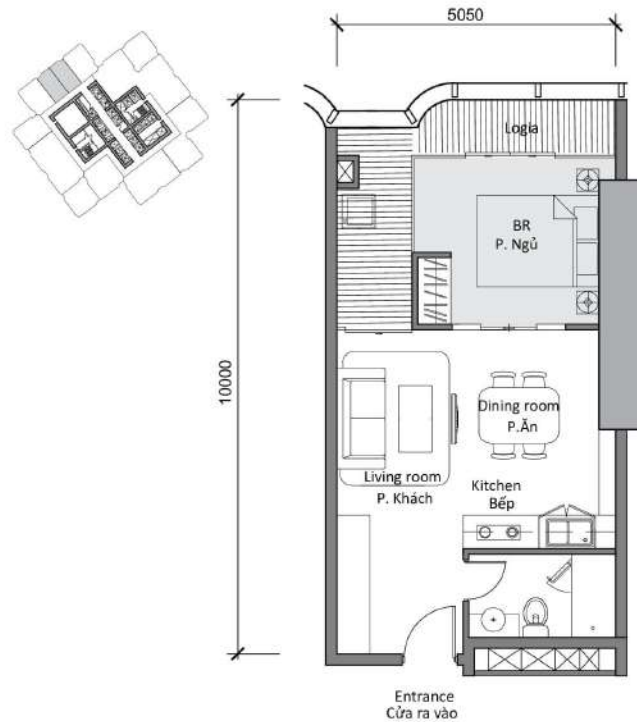
Phong cách sống đỉnh cao



CĂN CH-01, 10 (1 PHÒNG NGỦ)

Diện tích thông thủy: 48m²
Diện tích tim tường: 54m²

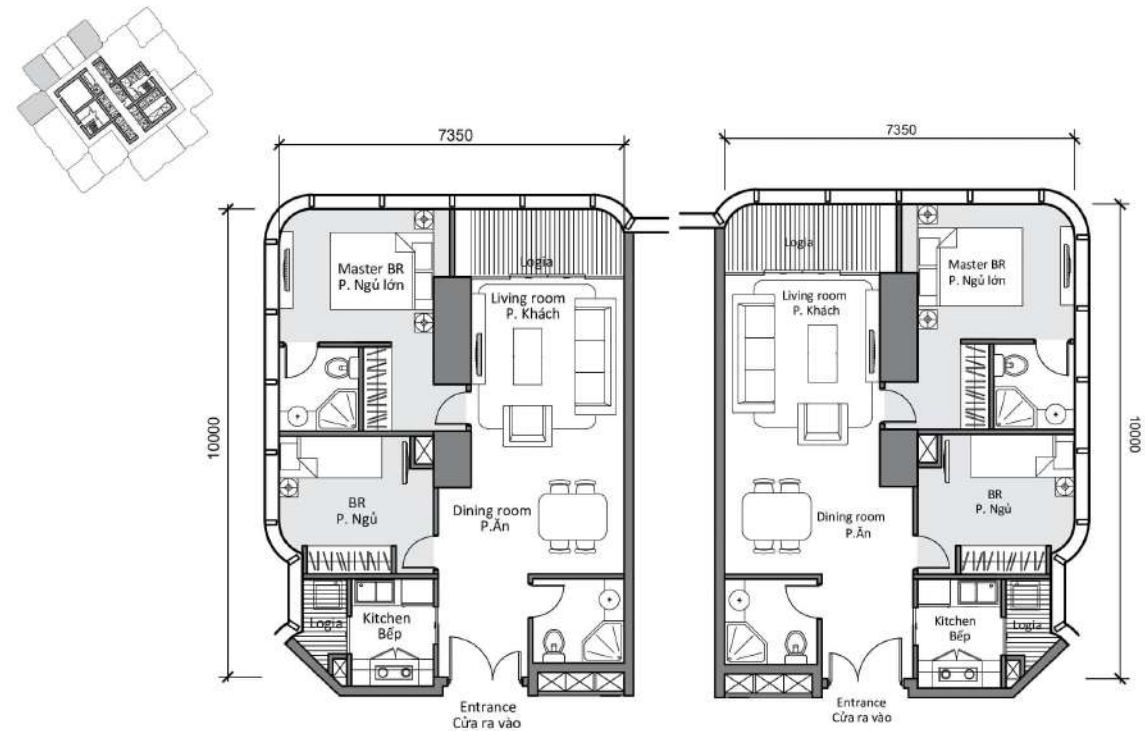
Vị trí căn hộ



CĂN CH-02, 08, 09 (2 PHÒNG NGỦ)

Diện tích thông thủy: 69m²
Diện tích tim tường: 78m²

Vị trí căn hộ



* Thông số tại bản vẽ là tương đối. Thông số chính thức của từng căn hộ sẽ được quy định tại văn bản ký kết giữa Chủ đầu tư và Khách hàng.

MẶT BẰNG ĐIỂN HÌNH

Tầng 22 | LANDMARK 81

Phong cách sống đỉnh cao



SKY VILLA-03 (4 PHÒNG NGỦ)

Diện tích thông thủy: 304m² + 77m² (sân)
Diện tích tim tường: 338m² + 82m² (sân)

Vị trí căn hộ



CĂN CH-04 (4 PHÒNG NGỦ)

Diện tích thông thủy: 166m²
Diện tích tim tường: 186m²

Vị trí căn hộ



* Thông số tại bản vẽ là tương đối. Thông số chính thức của từng căn hộ sẽ được quy định tại văn bản ký kết giữa Chủ đầu tư và Khách hàng.

MẶT BẰNG ĐIỂN HÌNH

Tầng 22 | LANDMARK 81

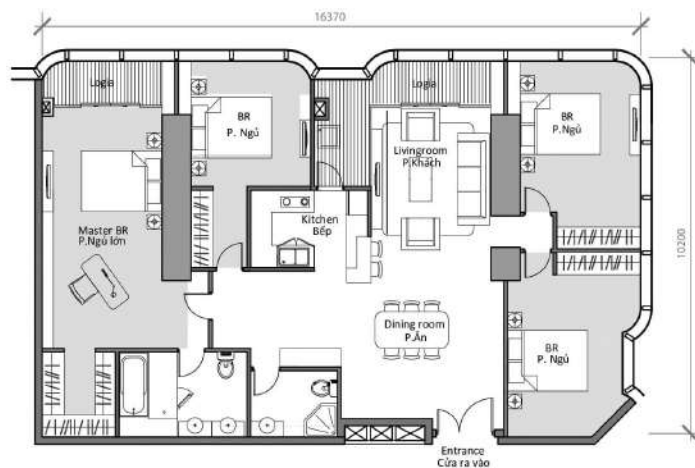
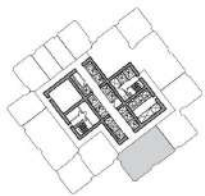
Phong cách sống đỉnh cao



CĂN CH-05 (4 PHÒNG NGỦ)

Diện tích thông thủy: 157m²
Diện tích tim tường: 172m²

Vị trí căn hộ

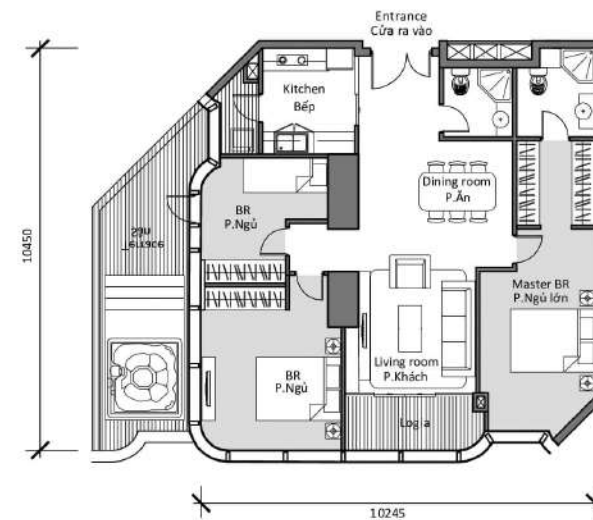
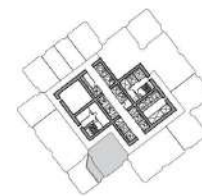


* Thông số tại bản vẽ là tương đối. Thông số chính thức của từng căn hộ sẽ được quy định tại văn bản ký kết giữa Chủ đầu tư và Khách hàng.

SKY VILLA-06 (3 PHÒNG NGỦ)

Diện tích thông thủy: 99m² + 18m² (sân)
Diện tích tim tường: 109m² + 21m² (sân)

Vị trí căn hộ



MẶT BẰNG ĐIỂN HÌNH

Tầng 22 | LANDMARK 81

Phong cách sống đỉnh cao

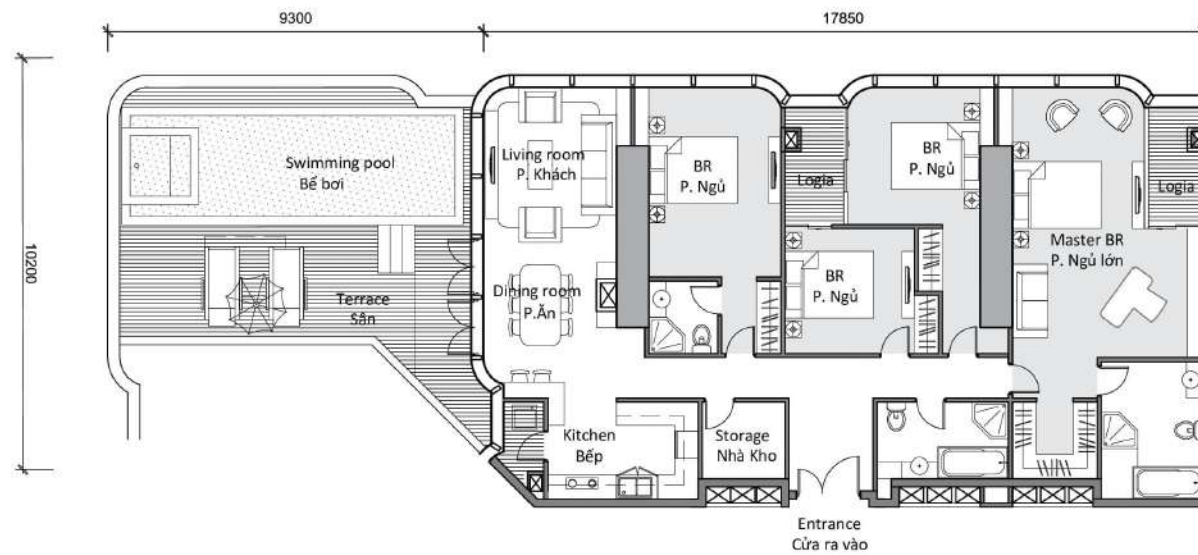
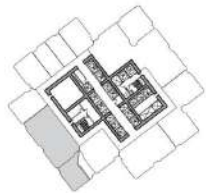


SKY VILLA-07 (4 PHÒNG NGỦ)

Diện tích thông thủy: 168m² + 57m² (sân)

Diện tích tim tường: 187m² + 62m² (sân)

Vị trí căn hộ

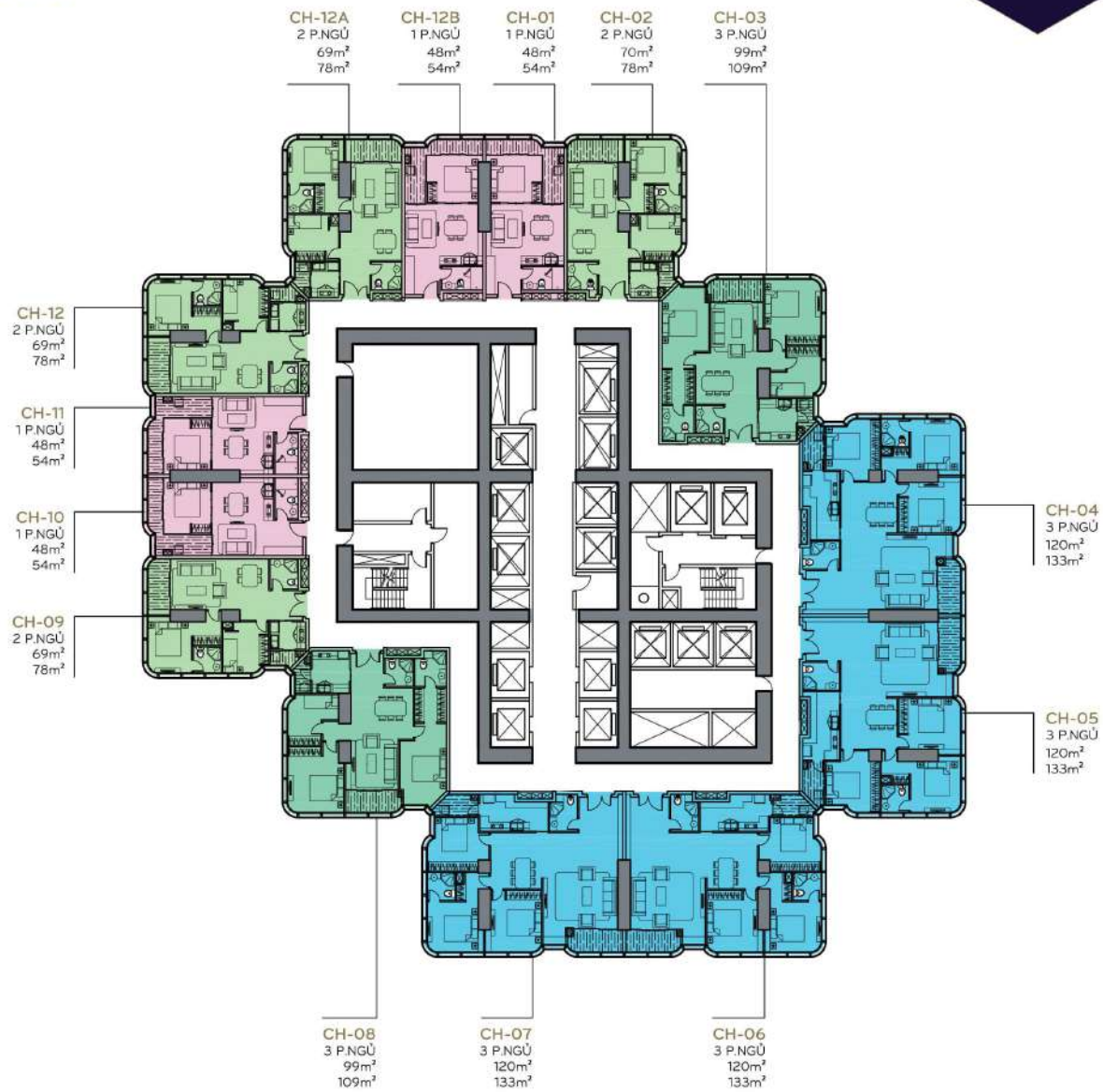


* Thông số tại bản vẽ là tương đối. Thông số chính thức của từng căn hộ sẽ được quy định tại văn bản ký kết giữa Chủ đầu tư và Khách hàng.

MẶT BẰNG ĐIỂN HÌNH

Tầng 23-26 | LANDMARK 81

Phong cách sống đỉnh cao



* Thông số tại bản vẽ là tương đối. Thông số chính thức của từng căn hộ sẽ được quy định tại văn bản ký kết giữa Chủ đầu tư và Khách hàng.

MẶT BẰNG ĐIỂN HÌNH

Tầng 23-26 | LANDMARK 81

Phong cách sống đỉnh cao

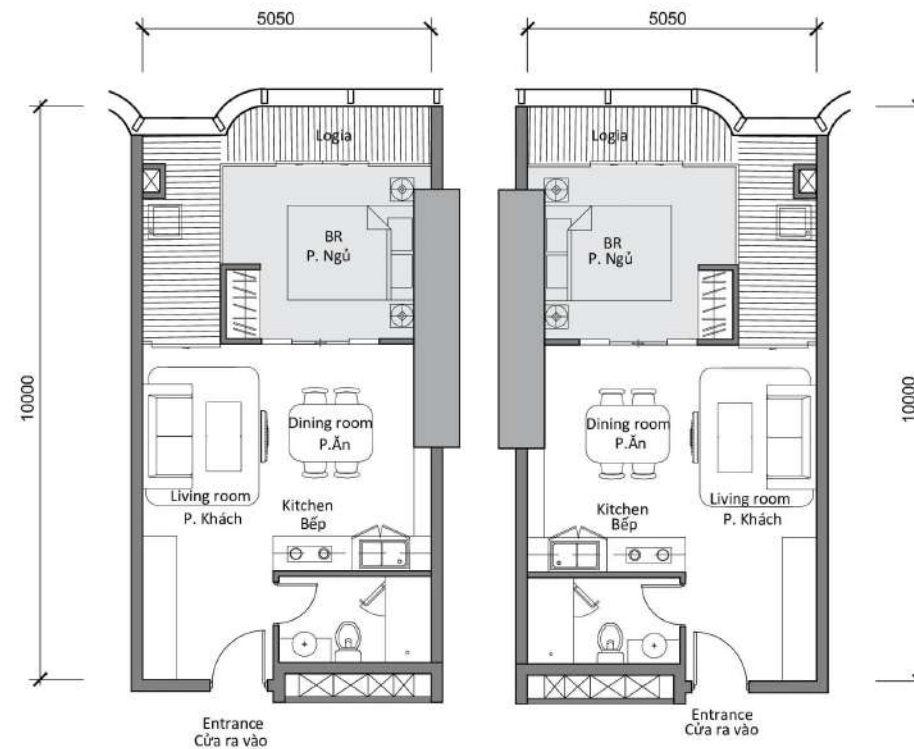


CĂN CH-01, 10, 11, 12B (1 PHÒNG NGỦ)

Diện tích thông thủy: 48m²

Diện tích tìm tường: 54m²

Vị trí căn hộ



* Thông số tại bản vẽ là tương đối. Thông số chính thức của từng căn hộ sẽ được quy định tại văn bản ký kết giữa Chủ đầu tư và Khách hàng.

MẶT BẰNG ĐIỂN HÌNH

Tầng 23-26 | LANDMARK 81

Phong cách sống đỉnh cao



CĂN CH-02 (2 PHÒNG NGỦ)

Diện tích thông thủy: 70m²
Diện tích tim tường: 78m²

Vị trí căn hộ

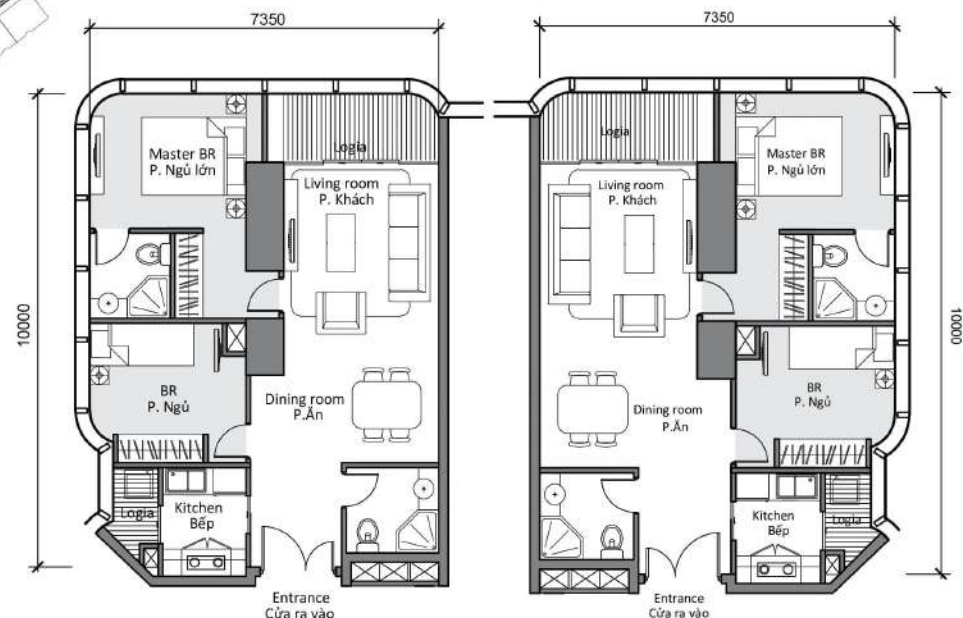


* Thông số tại bản vẽ là tương đối. Thông số chính thức của từng căn hộ sẽ được quy định tại văn bản ký kết giữa Chủ đầu tư và Khách hàng.

CĂN CH-09, 12, 12A (2 PHÒNG NGỦ)

Diện tích thông thủy: 69m²
Diện tích tim tường: 78m²

Vị trí căn hộ



MẶT BẰNG ĐIỂN HÌNH

Tầng 23-26 | LANDMARK 81

Phong cách sống đỉnh cao



CĂN CH-03, 08 (3 PHÒNG NGỦ)

Diện tích thông thủy: 99m²
Diện tích tim tường: 109m²

Vị trí căn hộ

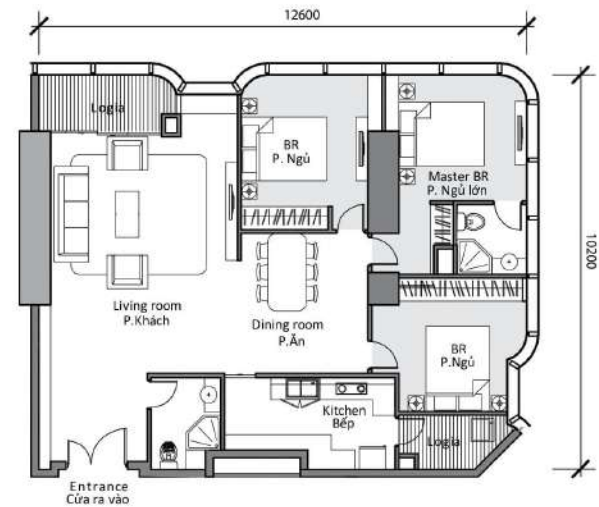
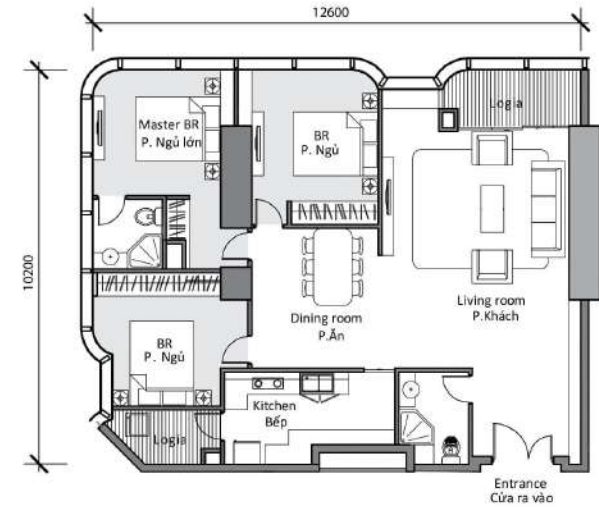
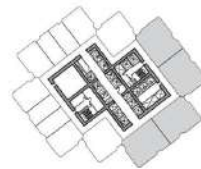


* Thông số tại bản vẽ là tương đối. Thông số chính thức của từng căn hộ sẽ được quy định tại văn bản ký kết giữa Chủ đầu tư và Khách hàng.

CĂN CH-04, 05, 06, 07 (3 PHÒNG NGỦ)

Diện tích thông thủy: 120m²
Diện tích tim tường: 133m²

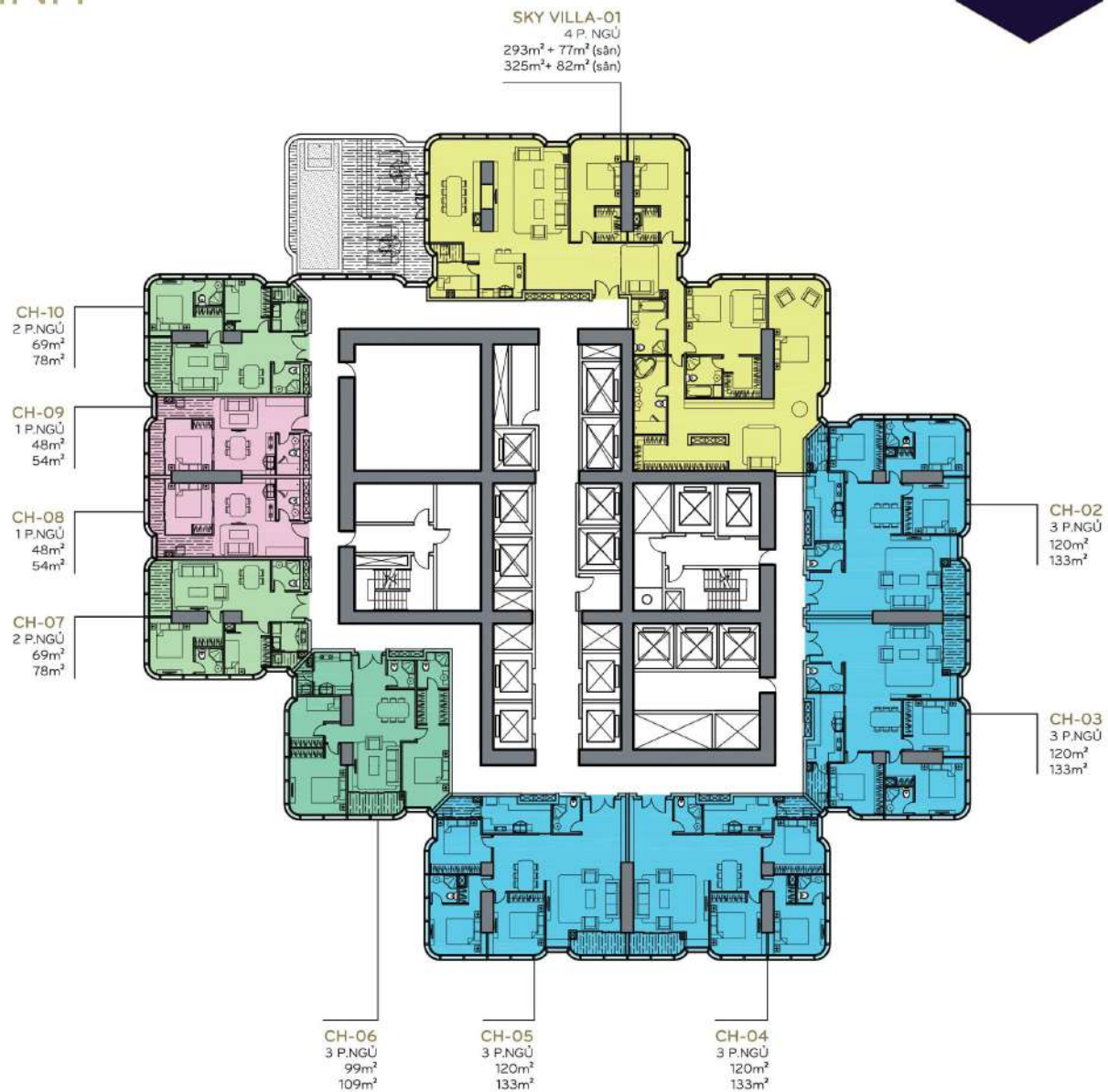
Vị trí căn hộ



MẶT BẰNG ĐIỂN HÌNH

Tầng 27 | LANDMARK 81

Phong cách sống đỉnh cao



* Thông số tại bản vẽ là tương đối. Thông số chính thức của từng căn hộ sẽ được quy định tại văn bản ký kết giữa Chủ đầu tư và Khách hàng.

MẶT BẰNG ĐIỂN HÌNH

Tầng 27 | LANDMARK 81

Phong cách sống đỉnh cao

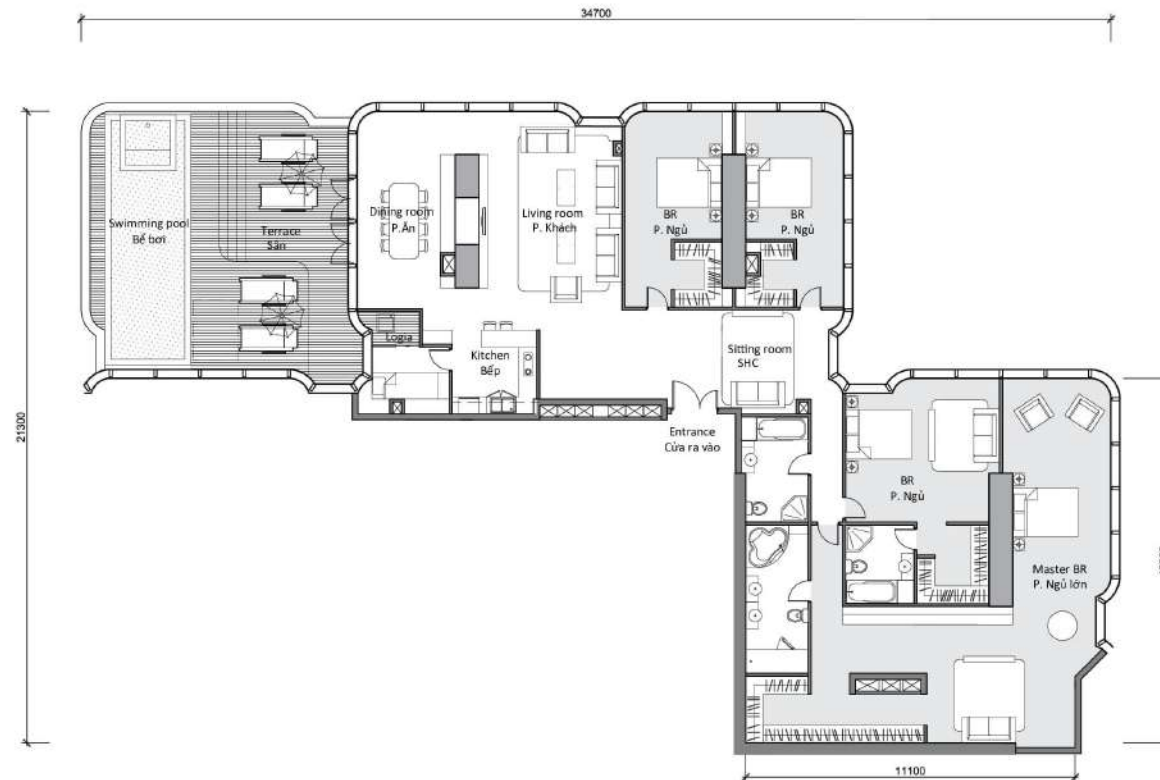


SKY VILLA-01 (4 PHÒNG NGỦ)

Diện tích thông thủy: 293m² + 77m² (sân)

Diện tích tim tường: 325m² + 82m² (sân)

Vị trí căn hộ



* Thông số tại bản vẽ là tương đối. Thông số chính thức của từng căn hộ sẽ được quy định tại văn bản ký kết giữa Chủ đầu tư và Khách hàng.

MẶT BẰNG ĐIỂN HÌNH

Tầng 27 | LANDMARK 81

Phong cách sống đỉnh cao

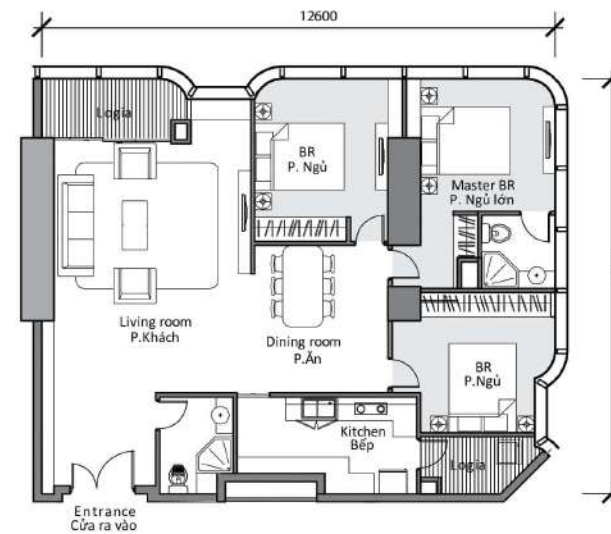
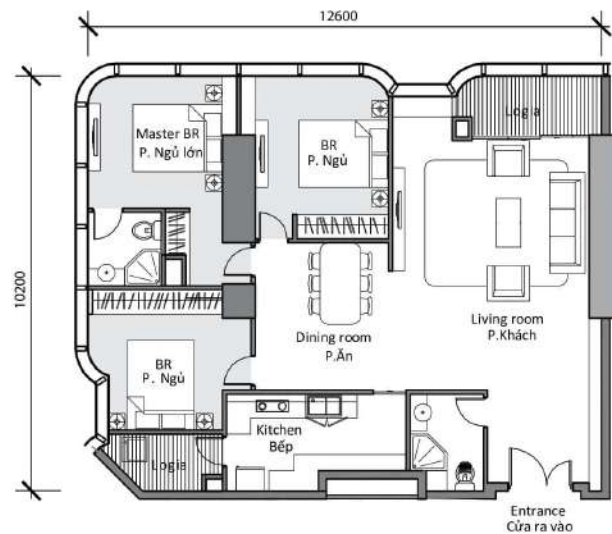


CĂN CH-02 ,03, 04, 05 (3 PHÒNG NGỦ)

Diện tích thông thủy: 120m²

Diện tích tim tường: 133m²

Vị trí căn hộ



* Thông số tại bản vẽ là tương đối. Thông số chính thức của từng căn hộ sẽ được quy định tại văn bản ký kết giữa Chủ đầu tư và Khách hàng.

MẶT BẰNG ĐIỂN HÌNH

Tầng 27 | LANDMARK 81

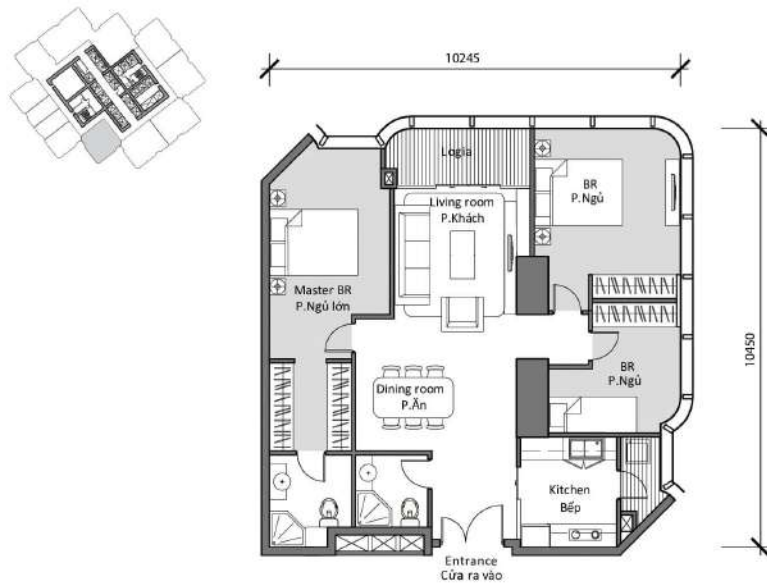
Phong cách sống đỉnh cao



CĂN CH-06 (3 PHÒNG NGỦ)

Diện tích thông thủy: 99m²
Diện tích tim tường: 109m²

Vị trí căn hộ



CĂN CH-07 (2 PHÒNG NGỦ)

Diện tích thông thủy: 69m²
Diện tích tim tường: 78m²

Vị trí căn hộ



* Thông số tại bản vẽ là tương đối. Thông số chính thức của từng căn hộ sẽ được quy định tại văn bản ký kết giữa Chủ đầu tư và Khách hàng.

MẶT BẰNG ĐIỂN HÌNH

Tầng 27 | LANDMARK 81

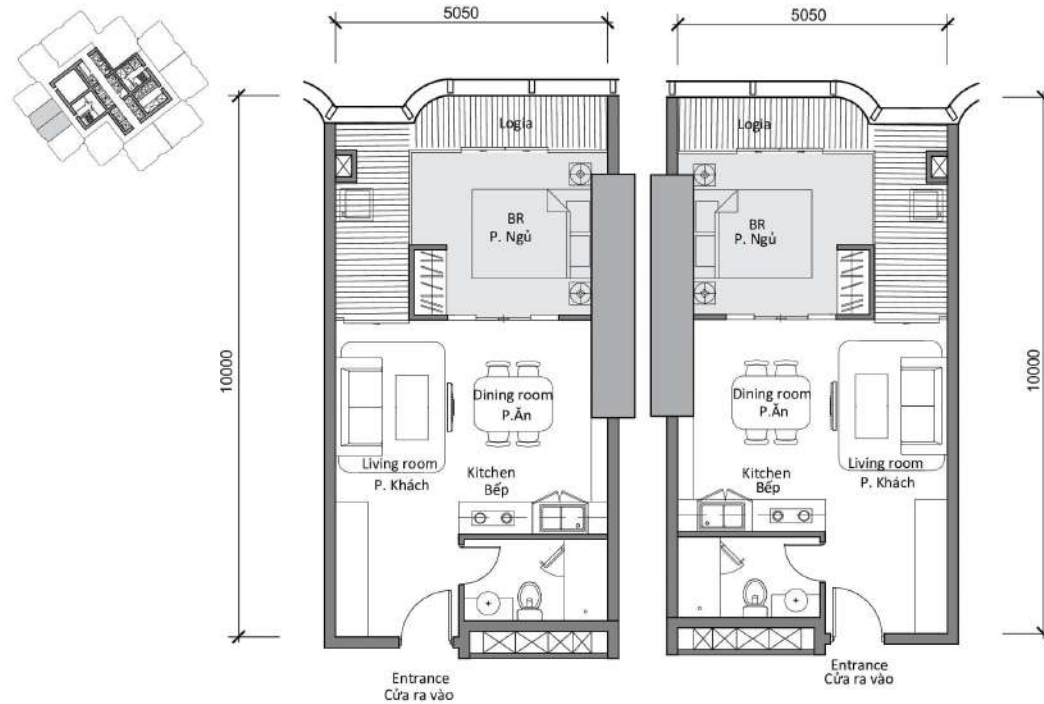
Phong cách sống đỉnh cao



CĂN CH-08, 09 (1 PHÒNG NGỦ)

Diện tích thông thủy: 48m²
Diện tích tim tường: 54m²

Vị trí căn hộ



CĂN CH-10 (2 PHÒNG NGỦ)

Diện tích thông thủy: 69m²
Diện tích tim tường: 78m²

Vị trí căn hộ

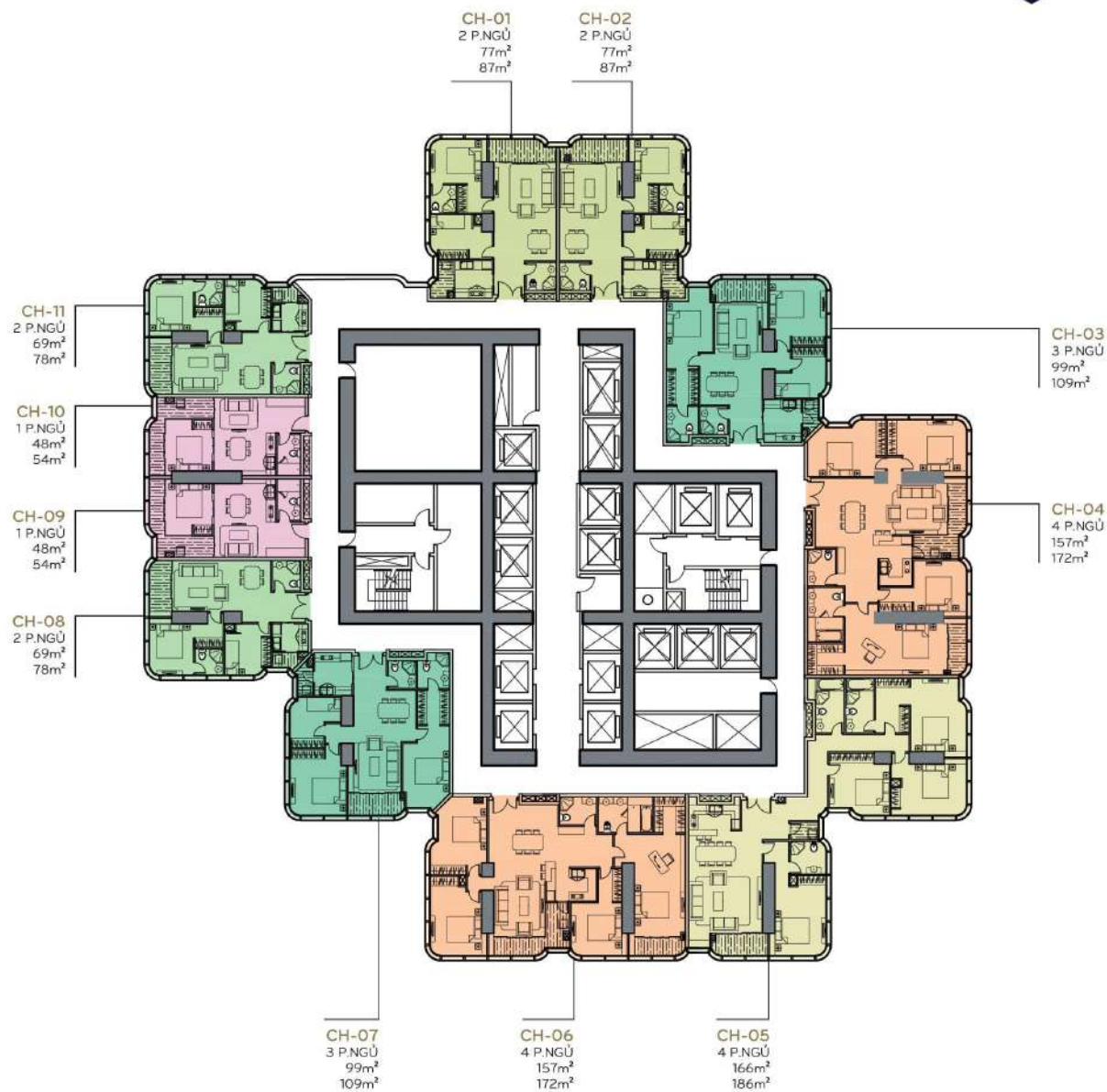


* Thông số tại bản vẽ là tương đối. Thông số chính thức của từng căn hộ sẽ được quy định tại văn bản ký kết giữa Chủ đầu tư và Khách hàng.

MẶT BẰNG ĐIỂN HÌNH

Tầng 28-30 | LANDMARK 81

Phong cách sống đỉnh cao



* Thông số tại bản vẽ là tương đối. Thông số chính thức của từng căn hộ sẽ được quy định tại văn bản ký kết giữa Chủ đầu tư và Khách hàng.

MẶT BẰNG ĐIỂN HÌNH

Tầng 28-30 | LANDMARK 81

Phong cách sống đỉnh cao

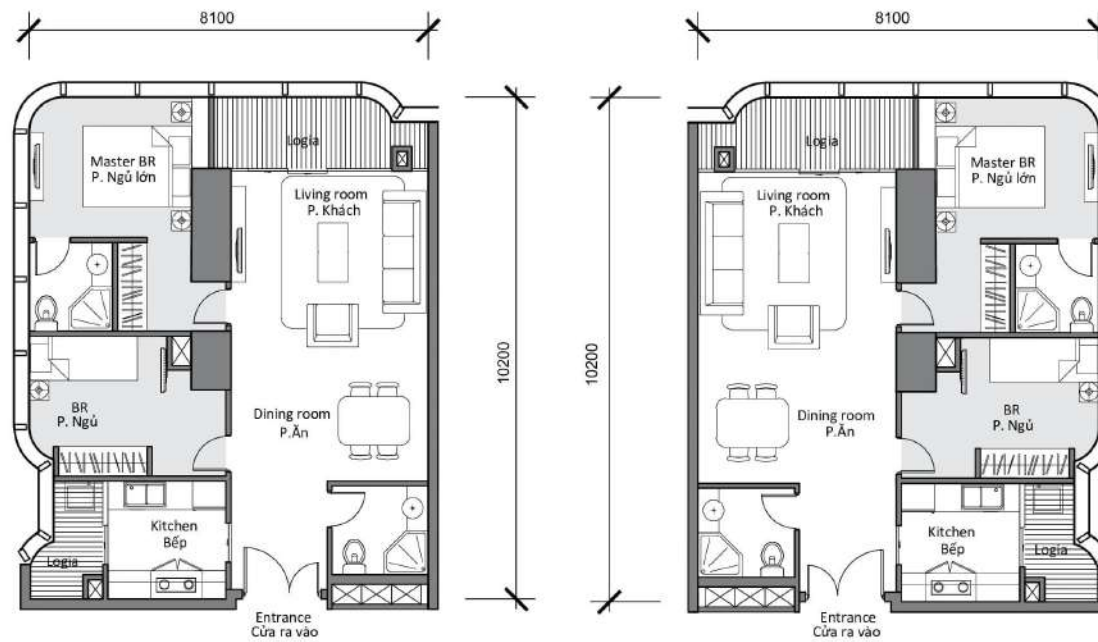


CĂN CH-01, 02 (2 PHÒNG NGỦ)

Diện tích thông thủy: 77m²

Diện tích tim tường: 87m²

Vị trí căn hộ



* Thông số tại bản vẽ là tương đối. Thông số chính thức của từng căn hộ sẽ được quy định tại văn bản ký kết giữa Chủ đầu tư và Khách hàng.

MẶT BẰNG ĐIỂN HÌNH

Tầng 28-30 | LANDMARK 81

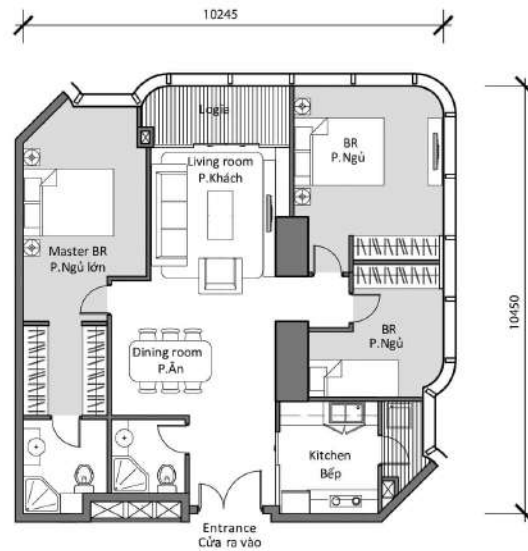
Phong cách sống đỉnh cao



CĂN CH-03, 07 (3 PHÒNG NGỦ)

Diện tích thông thủy: 99m²
Diện tích tim tường: 109m²

Vị trí căn hộ

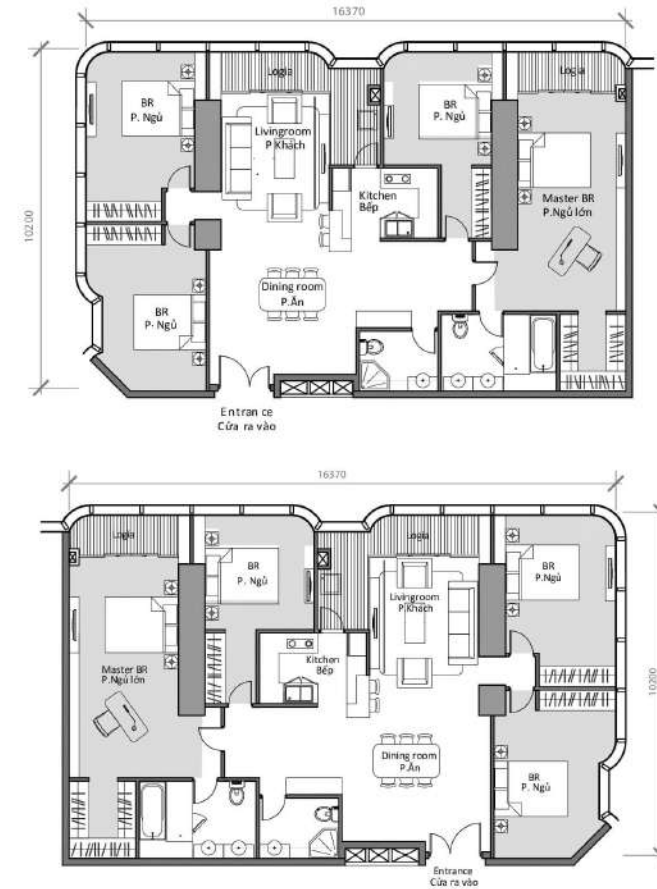


* Thông số tại bản vẽ là tương đối. Thông số chính thức của từng căn hộ sẽ được quy định tại văn bản ký kết giữa Chủ đầu tư và Khách hàng.

CĂN CH-04, 06 (4 PHÒNG NGỦ)

Diện tích thông thủy: 157m²
Diện tích tim tường: 172m²

Vị trí căn hộ



MẶT BẰNG ĐIỂN HÌNH

Tầng 28-30 | LANDMARK 81

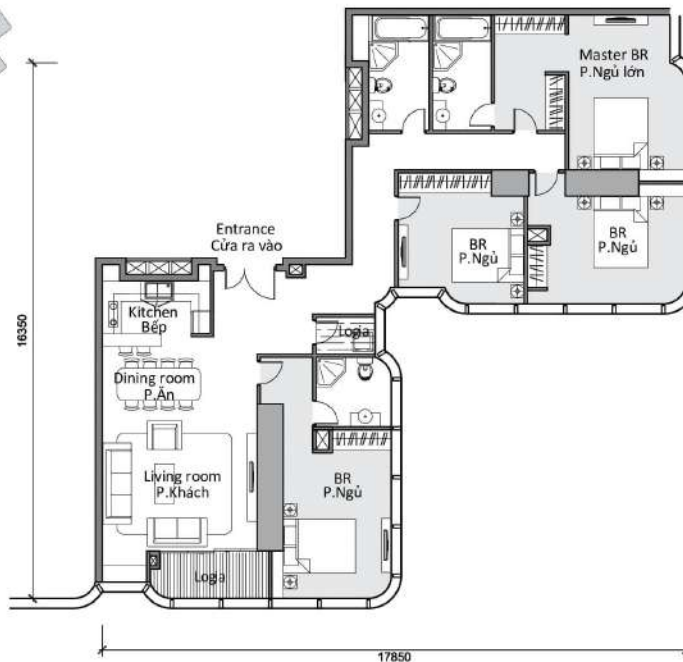
Phong cách sống đỉnh cao



CĂN CH-05 (4 PHÒNG NGỦ)

Diện tích thông thủy: 166m²
Diện tích tim tường: 186m²

Vị trí căn hộ

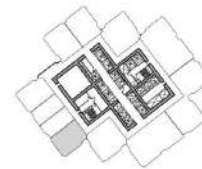


* Thông số tại bản vẽ là tương đối. Thông số chính thức của từng căn hộ sẽ được quy định tại văn bản ký kết giữa Chủ đầu tư và Khách hàng.

CĂN CH-08 (2 PHÒNG NGỦ)

Diện tích thông thủy: 69m²
Diện tích tim tường: 78m²

Vị trí căn hộ



MẶT BẰNG ĐIỂN HÌNH

Tầng 28-30 | LANDMARK 81

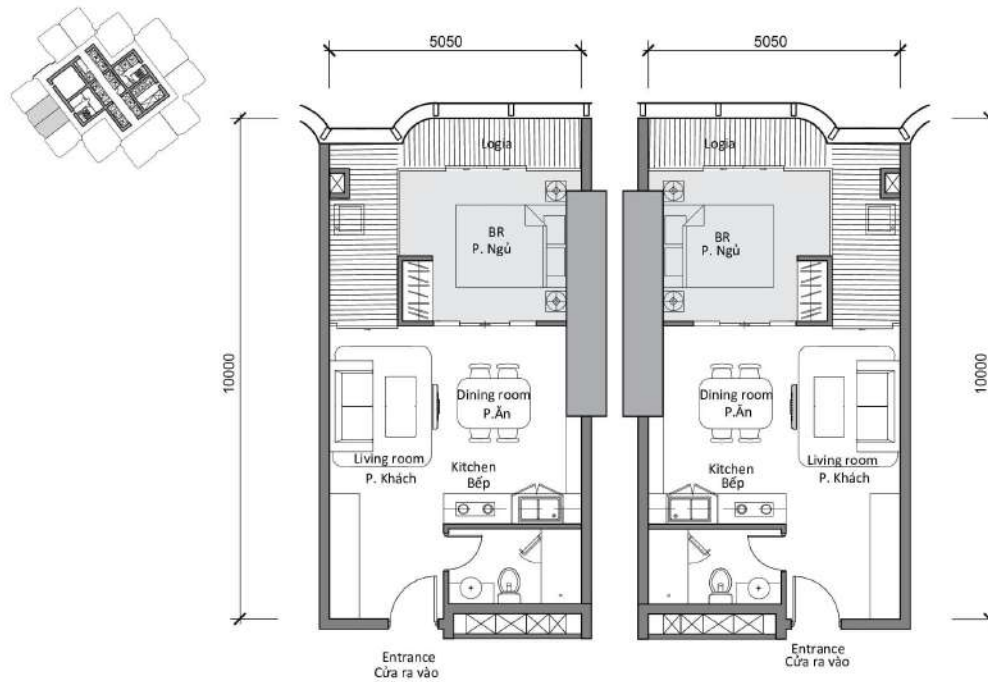
Phong cách sống đỉnh cao



CĂN CH-09, 10 (1 PHÒNG NGỦ)

Diện tích thông thủy: 48m²
Diện tích tim tường: 54m²

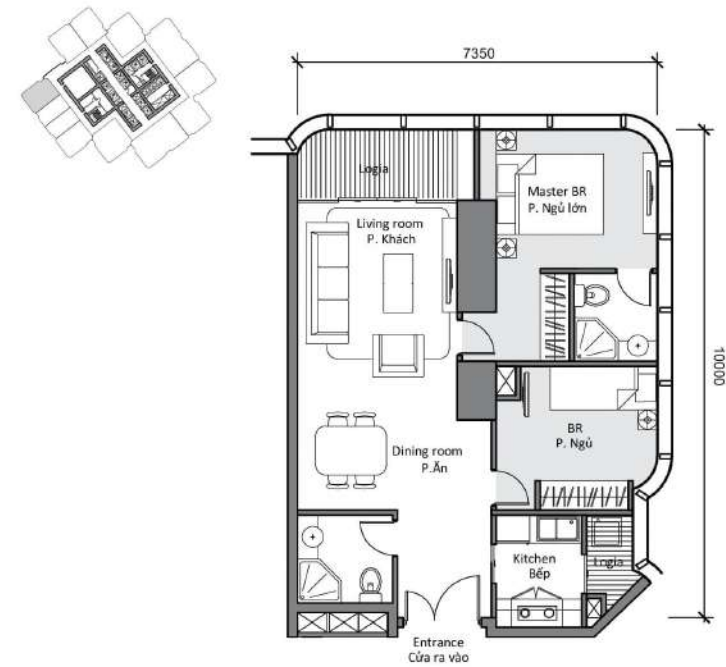
Vị trí căn hộ



CĂN CH-11 (2 PHÒNG NGỦ)

Diện tích thông thủy: 69m²
Diện tích tim tường: 78m²

Vị trí căn hộ



* Thông số tại bản vẽ là tương đối. Thông số chính thức của từng căn hộ sẽ được quy định tại văn bản ký kết giữa Chủ đầu tư và Khách hàng.

MẶT BẰNG ĐIỂN HÌNH

Tầng 31 | LANDMARK 81

Phong cách sống đỉnh cao



* Thông số tại bản vẽ là tương đối. Thông số chính thức của từng căn hộ sẽ được quy định tại văn bản ký kết giữa Chủ đầu tư và Khách hàng.

MẶT BẰNG ĐIỂN HÌNH

Tầng 31 | LANDMARK 81

Phong cách sống đỉnh cao

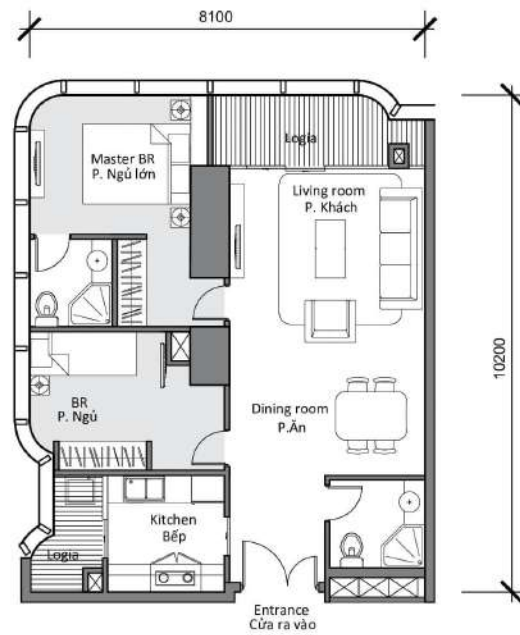


CĂN CH-01, 02 (2 PHÒNG NGỦ)

Diện tích thông thủy: 77m²

Diện tích tim tường: 87m²

Vị trí căn hộ



* Thông số tại bản vẽ là tương đối. Thông số chính thức của từng căn hộ sẽ được quy định tại văn bản ký kết giữa Chủ đầu tư và Khách hàng.

MẶT BẰNG ĐIỂN HÌNH

Tầng 31 | LANDMARK 81

Phong cách sống đỉnh cao

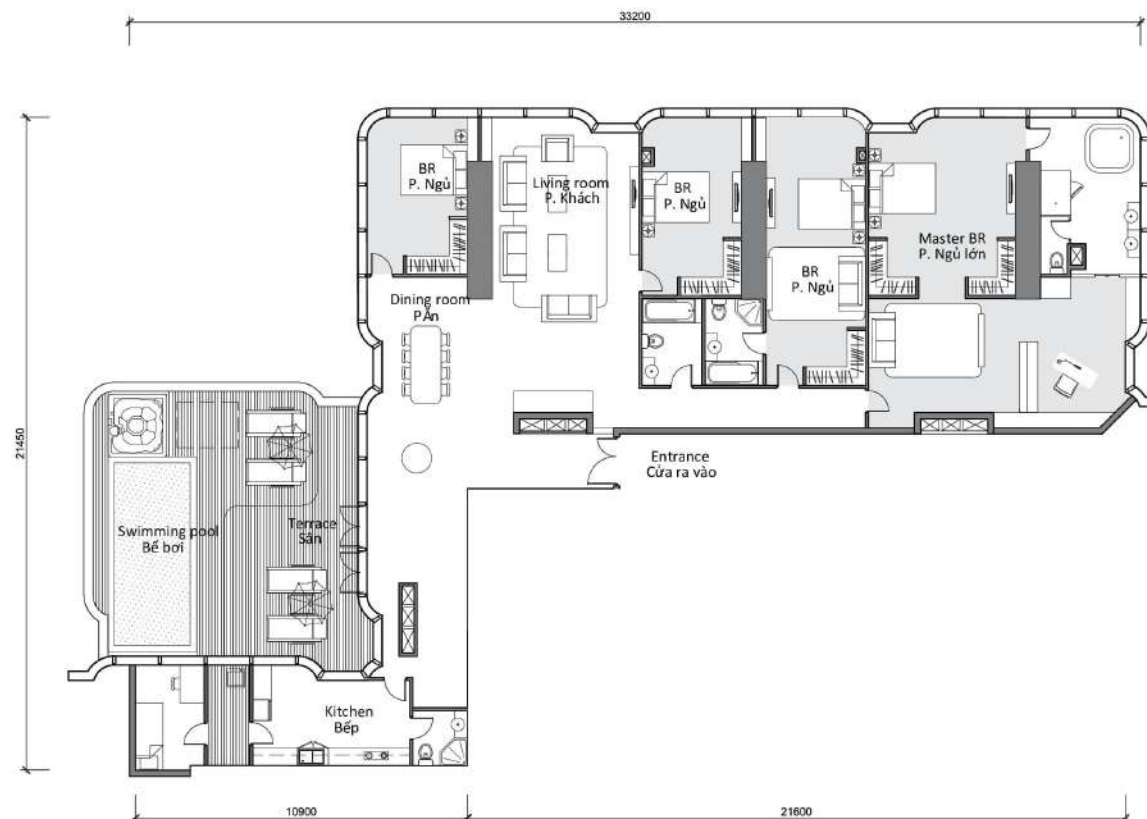


SKY VILLA-03 (4 PHÒNG NGỦ)

Diện tích thông thủy: $311\text{m}^2 + 77\text{m}^2$ (sân)

Diện tích tim tường: $349\text{m}^2 + 82\text{m}^2$ (sân)

Vị trí căn hộ



* Thông số tại bản vẽ là tương đối. Thông số chính thức của từng căn hộ sẽ được quy định tại văn bản ký kết giữa Chủ đầu tư và Khách hàng.

MẶT BẰNG ĐIỂN HÌNH

Tầng 31 | LANDMARK 81

Phong cách sống đỉnh cao

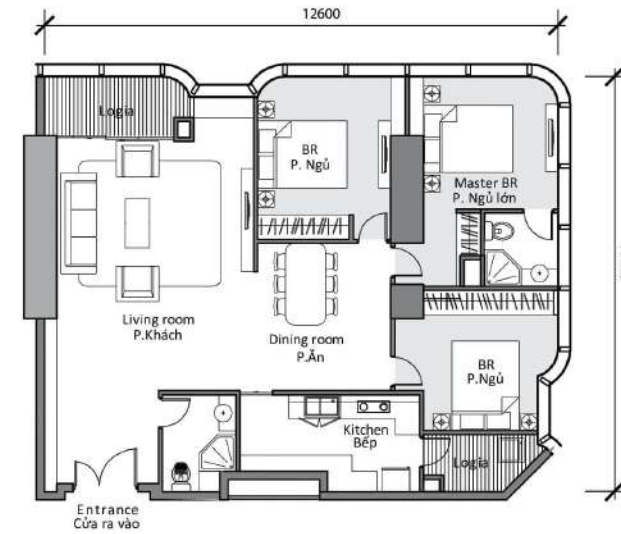
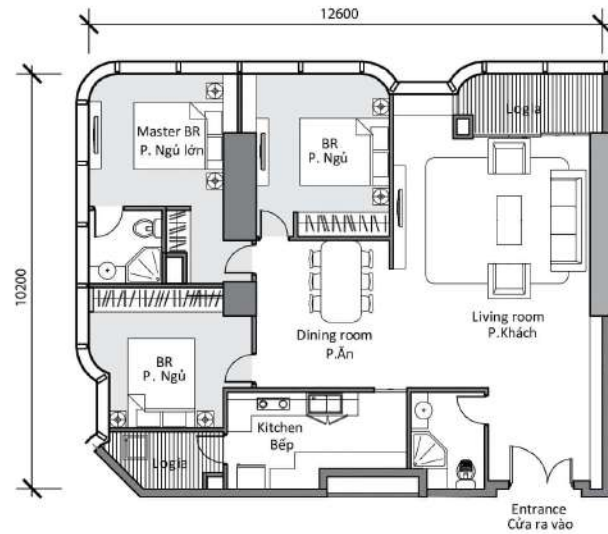


CĂN CH-04, 05 (3 PHÒNG NGỦ)

Diện tích thông thủy: 120m²

Diện tích tim tường: 133m²

Vị trí căn hộ



* Thông số tại bản vẽ là tương đối. Thông số chính thức của từng căn hộ sẽ được quy định tại văn bản ký kết giữa Chủ đầu tư và Khách hàng.

MẶT BẰNG ĐIỂN HÌNH

Tầng 31 | LANDMARK 81

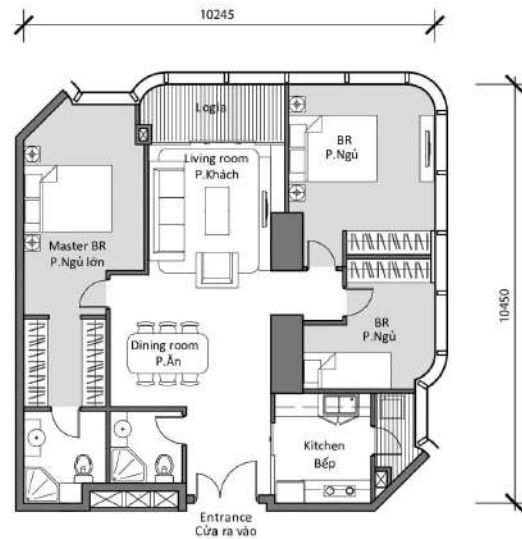
Phong cách sống đỉnh cao



CĂN CH-06 (3 PHÒNG NGỦ)

Diện tích thông thủy: 99m²
Diện tích tim tường: 109m²

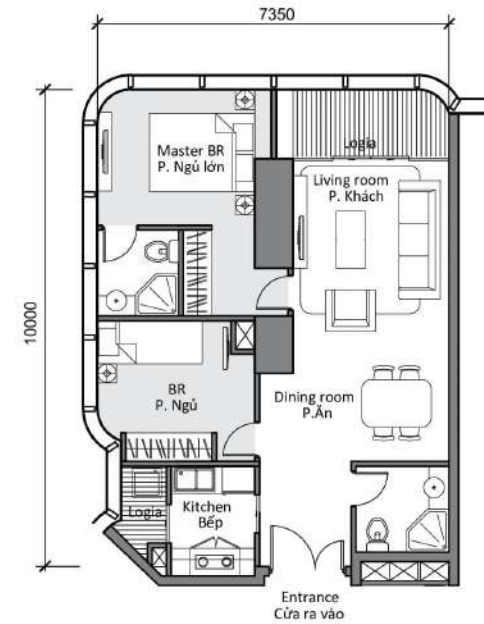
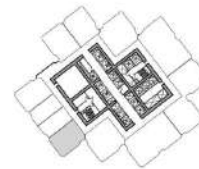
Vị trí căn hộ



CĂN CH-07 (2 PHÒNG NGỦ)

Diện tích thông thủy: 69m²
Diện tích tim tường: 78m²

Vị trí căn hộ



* Thông số tại bản vẽ là tương đối. Thông số chính thức của từng căn hộ sẽ được quy định tại văn bản ký kết giữa Chủ đầu tư và Khách hàng.

MẶT BẰNG ĐIỂN HÌNH

Tầng 31 | LANDMARK 81

Phong cách sống đỉnh cao



CĂN CH-08, 09 (1 PHÒNG NGỦ)

Diện tích thông thủy: 48m²
Diện tích tim tường: 54m²

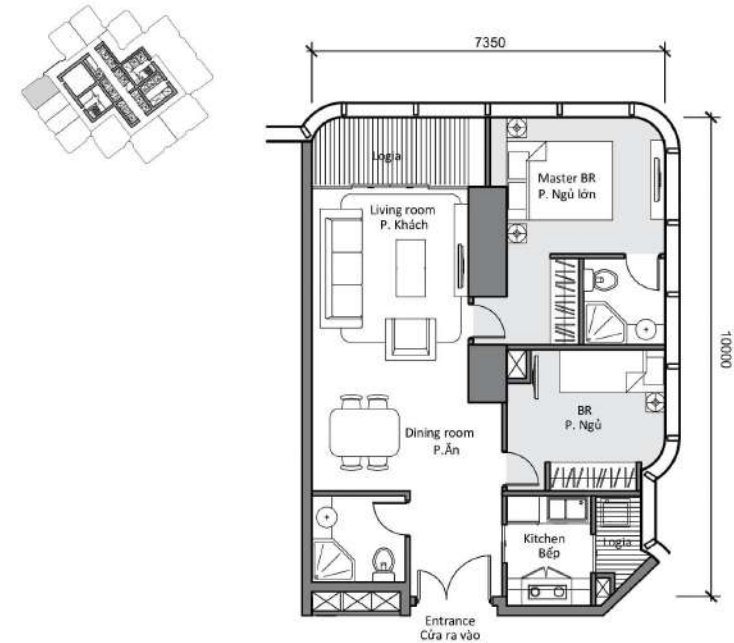
Vị trí căn hộ



CĂN CH-10 (2 PHÒNG NGỦ)

Diện tích thông thủy: 69m²
Diện tích tim tường: 78m²

Vị trí căn hộ

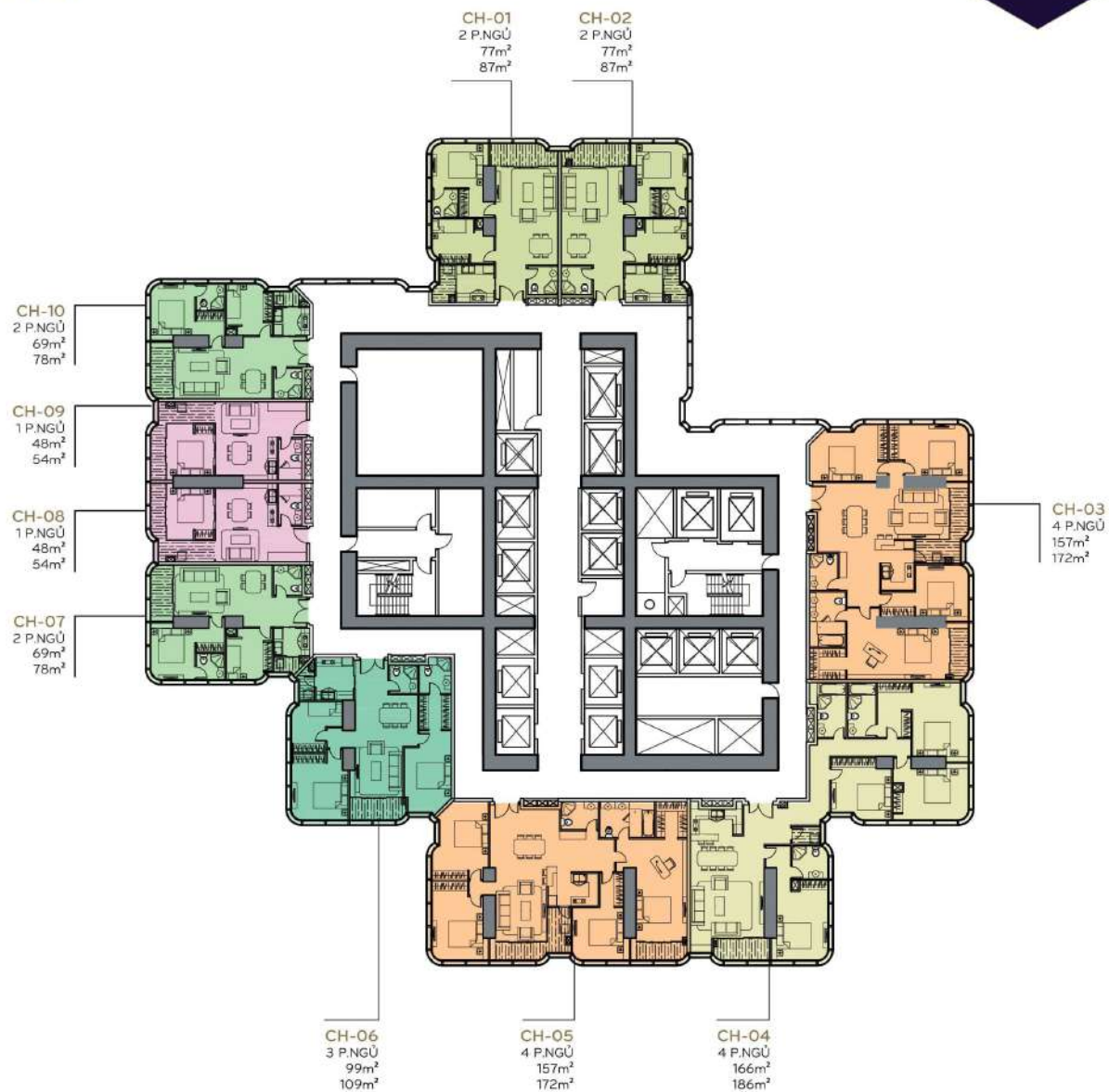


* Thông số tại bản vẽ là tương đối. Thông số chính thức của từng căn hộ sẽ được quy định tại văn bản ký kết giữa Chủ đầu tư và Khách hàng.

MẶT BẰNG ĐIỂN HÌNH

Tầng 32-40 | LANDMARK 81

Phong cách sống đỉnh cao



* Thông số tại bản vẽ là tương đối. Thông số chính thức của từng căn hộ sẽ được quy định tại văn bản ký kết giữa Chủ đầu tư và Khách hàng.

MẶT BẰNG ĐIỂN HÌNH

Tầng 32-40 | LANDMARK 81

Phong cách sống đỉnh cao

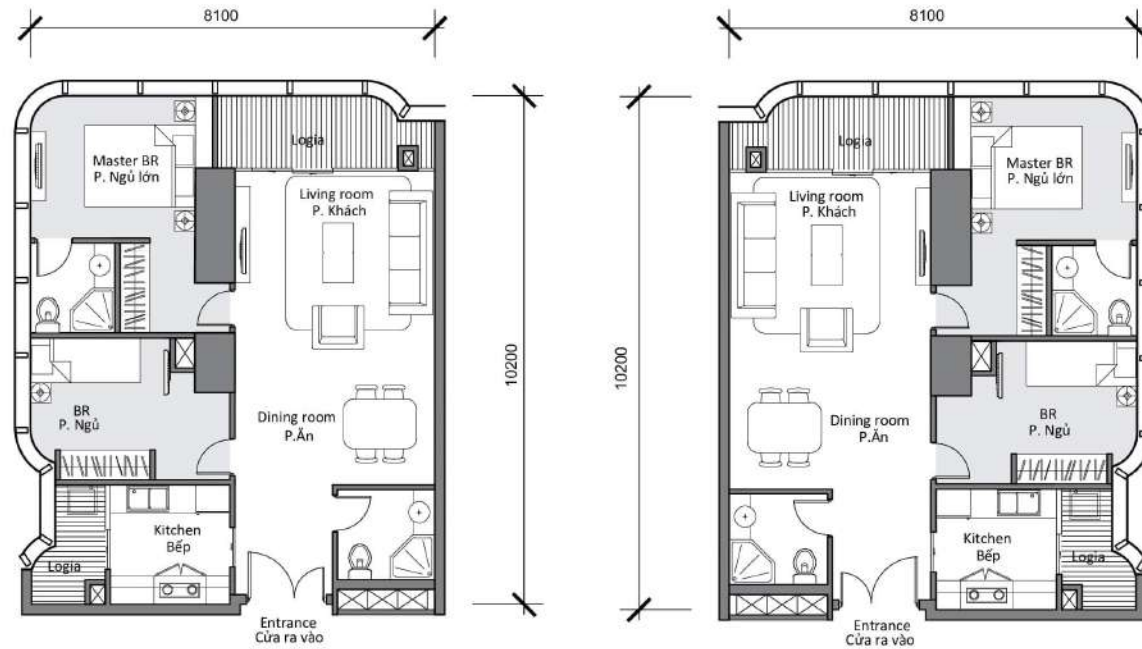


CĂN CH-01, 02 (2 PHÒNG NGỦ)

Diện tích thông thủy: 77m²

Diện tích tìm tường: 87m²

Vị trí căn hộ



* Thông số tại bản vẽ là tương đối. Thông số chính thức của từng căn hộ sẽ được quy định tại văn bản ký kết giữa Chủ đầu tư và Khách hàng.

MẶT BẰNG ĐIỂN HÌNH

Tầng 32-40 | LANDMARK 81

Phong cách sống đỉnh cao

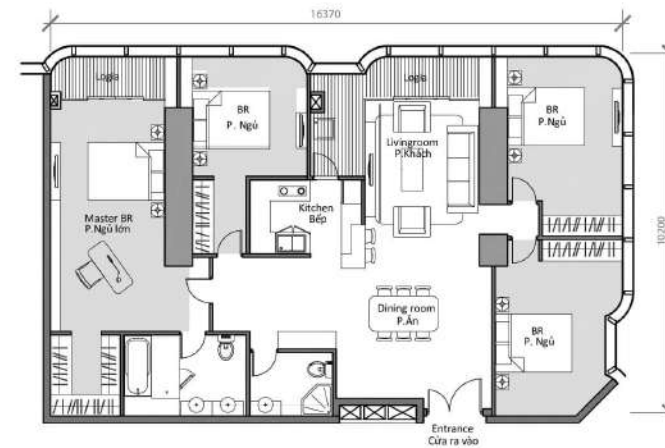
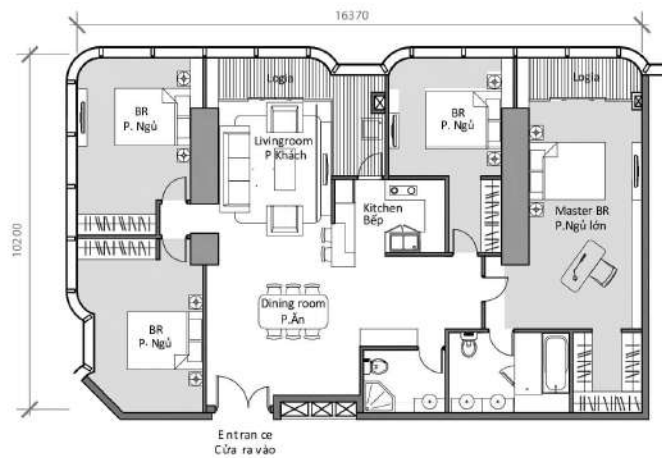


CĂN CH-03, 05 (4 PHÒNG NGỦ)

Diện tích thông thủy: 157m²

Diện tích tim tường: 172m²

Vị trí căn hộ



* Thông số tại bản vẽ là tương đối. Thông số chính thức của từng căn hộ sẽ được quy định tại văn bản ký kết giữa Chủ đầu tư và Khách hàng.

MẶT BẰNG ĐIỂN HÌNH

Tầng 32-40 | LANDMARK 81

Phong cách sống đỉnh cao

LANDMARK

CĂN CH-04 (4 PHÒNG NGỦ)

Diện tích thông thủy: 166m²
Diện tích tim tường: 186m²

Vị trí căn hộ



CĂN CH-06 (3 PHÒNG NGỦ)

Diện tích thông thủy: 99m²
Diện tích tim tường: 109m²

Vị trí căn hộ



* Thông số tại bản vẽ là tương đối. Thông số chính thức của từng căn hộ sẽ được quy định tại văn bản ký kết giữa Chủ đầu tư và Khách hàng.

MẶT BẰNG ĐIỂN HÌNH

Tầng 32-40 | LANDMARK 81

Phong cách sống đỉnh cao

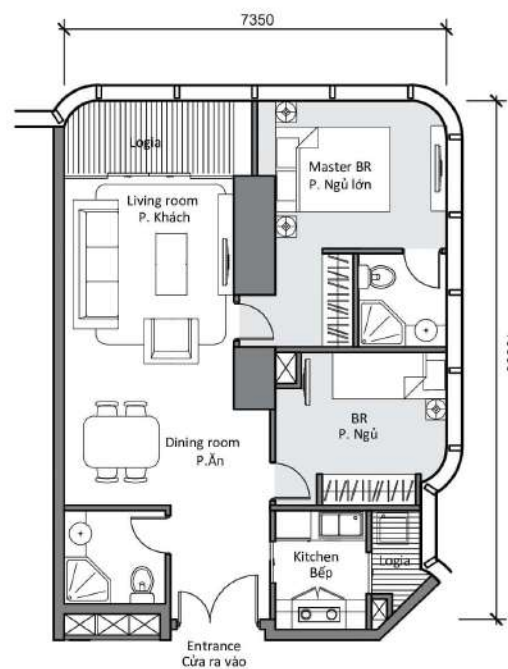
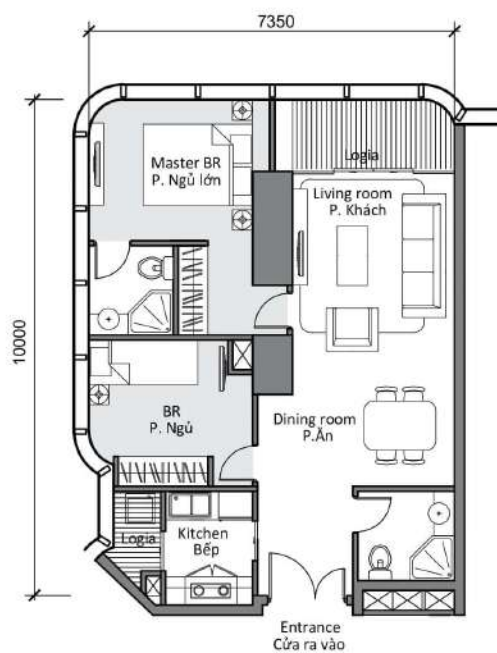


CĂN CH-07, 10 (2 PHÒNG NGỦ)

Diện tích thông thủy: 69m²

Diện tích tim tường: 78m²

Vị trí căn hộ



* Thông số tại bản vẽ là tương đối. Thông số chính thức của từng căn hộ sẽ được quy định tại văn bản ký kết giữa Chủ đầu tư và Khách hàng.

MẶT BẰNG ĐIỂN HÌNH

Tầng 32-40 | LANDMARK 81

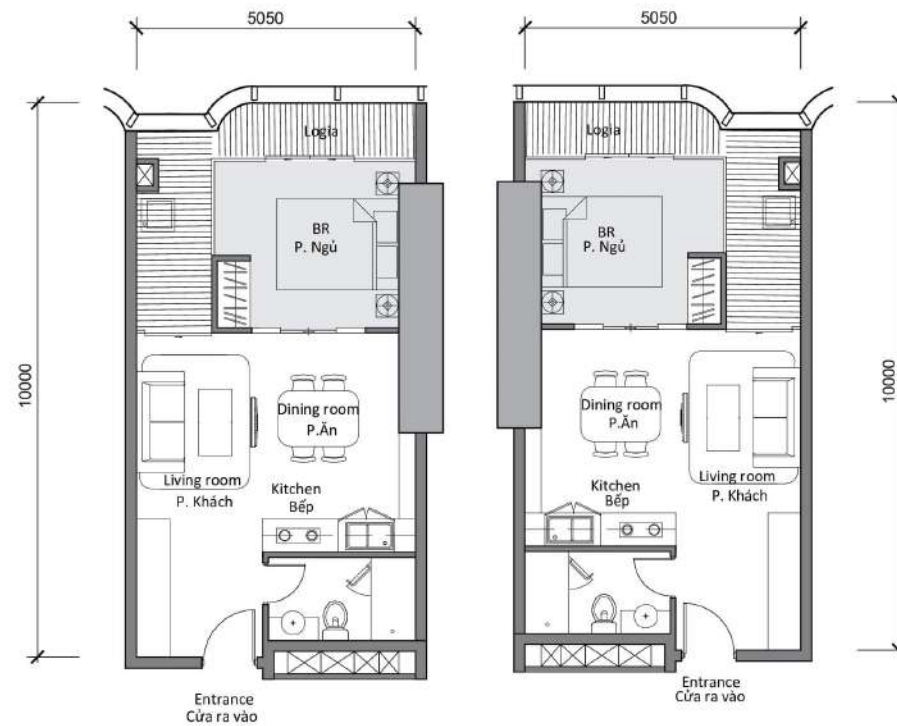
Phong cách sống đỉnh cao



CĂN CH-08, 09 (1 PHÒNG NGỦ)

Diện tích thông thủy: 48m²
Diện tích tim tường: 54m²

Vị trí căn hộ



* Thông số tại bản vẽ là tương đối. Thông số chính thức của từng căn hộ sẽ được quy định tại văn bản ký kết giữa Chủ đầu tư và Khách hàng.



ĐC Dự Án: Khu Tân Cảng, 720A Điện Biên Phủ, Phường 22, Quận Bình Thạnh, TP. Hồ Chí Minh
ĐC Giao Dịch: 208 Nguyễn Hữu Cảnh, Phường 22, Quận Bình Thạnh, TP. Hồ Chí Minh

ĐẠI LÝ CHÍNH THỨC

Hotline: 0988 497 499